

## DOCUMENTO DI INFORMATIVA SULLA SOSTENIBILITA' PER IL PRODOTTO CLIP 4 BONUS 2

Questo prodotto finanziario assicurativo offre una o più opzioni d'investimento e si qualifica come un prodotto che promuove caratteristiche ambientali o sociali ai sensi dell'art. 8 del regolamento UE 2019/2088 (SFDR).

La promozione di caratteristiche ambientali o sociali è soddisfatta solo se il prodotto assicurativo finanziario offre almeno un'opzione d'investimento che risponde a criteri di sostenibilità e che si mantenga almeno una di queste opzioni durante il periodo di detenzione del prodotto finanziario assicurativo.

Di seguito è riportato l'elenco delle opzioni d'investimento, sulla base del fatto che:

- Le opzioni d'investimento di cui all'articolo 8 del SFDR sono quelle che promuovono caratteristiche ambientali o sociali.
- Le opzioni d'investimento di cui all'articolo 9 del SFDR sono quelle che mirano a un investimento sostenibile.

| Nome dell'opzione d'investimento  | ISIN         | Articolo SFDR |
|---|--------------|---------------|
| AB American Growth Portfolio A USD  | LU0079474960 | 8             |
| AB FCP I American Income Ptf. I2 EUR Hdg  | LU0539800077 | 8             |
| AB International Health Care Portfolio - A USD  | LU0058720904 | 8             |
| AB Sustainable Global Thematic A Usd  | LU0069063385 | 9             |
| Aberdeen Standard SICAV I - China A Share Equity Fund I Usd                           | LU1130125799 | 8             |
| Aegon European ABS I  | IE00BZ005F46 | 8             |
| Allianz Global Investors Fund - Allianz Convertible Bond                              | LU0972998891 | 8             |
| Amundi Funds - Global Multi-Asset Conservative  | LU1883329606 | 8             |
| Amundi Msci China Esg Leaders Extra (Dr) Ucits Etf                                    | LU1900068914 | 8             |
| Amundi Msci New Energy Esg Screened Ucits Etf   | FR0010524777 | 8             |
| Amundi Msci Water Esg Screened Ucits Etf  | FR0010527275 | 8             |
| Amundi MSCI World SRI Climate Net Zero Ambition PAB                                   | IE000Y77LGG9 | 8             |
| Amundi Responsible Investing - Impact Green Bonds DP C                                | FR0013188745 | 9             |
| Amundi S&P Global Consumer Discretionary ESG UCITS ETF                                | IE000NM0ALX6 | 8             |
| Amundi S&P Global Consumer Staples ESG UCITS ETF                                      | IE000ZIJ5B20 | 8             |
| Amundi S&P Global Energy Carbon Reduced UCITS ETF                                     | IE000J0LN0R5 | 8             |
| Amundi S&P Global Utilities ESG UCITS ETF   | IE000PMX0MW6 | 8             |
| AXA World Funds - Global Inflation Short Duration Bonds F Capitalisation EUR (Hedged) | LU1353951707 | 8             |
| BlackRock Global Funds - Continental European Flexible Fund D2                        | LU0406496546 | 8             |
| BlueBay Emerging Market Bond Fund R USD   | LU0206733890 | 8             |
| BlueBay Euro Government Bond Fund R   | LU0549537040 | 8             |
| BlueBay Funds - BlueBay Financial Capital Bond Fund C - EUR                           | LU1373036554 | 8             |

|  |              |   |
|--|--------------|---|
| BlueBay Global Investment Grade Corporate Bond Fund            | LU0847090692 | 8 |
| BlueBay High Yield ESG Bond Fund                               | LU0242579596 | 8 |
| BNP Paribas Funds Disruptive Technology I Cap                  | LU0823422067 | 8 |
| BNY Mellon Mobility Innovation Fund                            | IE00BZ199J22 | 8 |
| Candriam Bonds Euro Long Term I Cap                            | LU0144745956 | 8 |
| Candriam Equities L Biotechnology I Usd                        | LU0133360163 | 8 |
| Candriam Sustainable Bond High Yield                           | LU1644441476 | 9 |
| Carmignac Sécurité A   | FR0010149120 | 8 |
| Comgest Growth Europe  | IE0004766675 | 8 |
| Comgest Growth PLC - Japan                                     | IE00BQ1YBP44 | 8 |
| Credit Suisse (Lux) Security Equity Fund EB Usd                | LU1042675485 | 8 |
| Decalia Circular Economy                                       | LU1787060471 | 9 |
| DPAM B - Equities Europe Sustainable F Cap                     | BE0948492260 | 8 |
| DPAM B - Equities US Dividend Sustainable F EUR Cap            | BE0947854676 | 8 |
| DPAM Bonds Emerging Markets Sustainable                        | LU0966596875 | 9 |
| DPAM INVEST B - Equities NewGems Sustainable                   | BE0948502365 | 8 |
| DPAM INVEST B - Real Estate Europe Dividend - B                | BE6213829094 | 8 |
| DWS Concept Kaldemorgen FC                                     | LU0599947271 | 8 |
| DWS Euro Ultra Short Fixed Income Fund NC                      | LU0080237943 | 8 |
| DWS Invest Top Dividend FC                                     | LU0507266228 | 8 |
| Echiquier Artificial Intelligence                              | LU1819479939 | 8 |
| Edmond de Rothschild Fund - Big Data I                         | LU1244894231 | 8 |
| EdR Fund - Bond Allocation I                                   | LU1161526816 | 8 |
| Eurizon Fund - Absolute Green Bonds X Distribution             | LU2135728652 | 9 |
| Fidelity Funds - Asia Focus Fund Y                             | LU0880599641 | 8 |
| Fidelity Funds - Euro Bond Fund Y                              | LU0346390197 | 8 |
| Fidelity Funds - European High Yield Fund Y                    | LU0346390270 | 8 |
| Fidelity Funds - Germany Y                                     | LU0346388530 | 8 |
| Fidelity Funds - Global Demographics Fund Y USD                | LU0528228231 | 8 |
| Fidelity Funds - Global Inflation-linked Bond AC H             | LU0353649279 | 8 |
| Fidelity Funds - Sustainable Global Health Care Fund Y-Acc-EUR | LU0346388969 | 8 |
| Fidelity Global Financial Services Fund A                      | LU0971096721 | 8 |
| Flossbach von Storch - Multi Asset - Defensive                 | LU1245470080 | 8 |
| Flossbach von Storch Multi Asset Growth                        | LU1245471138 | 8 |
| Franklin U.S. Opportunities "I" Usd Acc                        | LU0195948665 | 8 |
| Generali Euro Bond EX  | LU0169250635 | 8 |
| Generali Investments SICAV - Euro Bond 1-3 Years BX            | LU0396183112 | 8 |
| Groupama Asset Management Groupama Convertibles                | LU0571100584 | 8 |
| Groupama Trésorerie  | FR0000989626 | 8 |
| Janus Henderson Horizon Global Technology Leaders Fund I2 USD  | LU0196035553 | 8 |
| Janus Henderson Horizon Pan European Absolute Return Fund I2   | LU0264598268 | 8 |

|  |              |   |
|--|--------------|---|
| JPMorgan Emerging Markets Equity                                       | LU0383004313 | 8 |
| JPMorgan Europe Strategic Growth Fund C                                | LU0129443577 | 8 |
| JPMorgan Global Balanced Fund A  | LU0070212591 | 8 |
| JPMorgan US Aggregate Bond Fund A USD                                  | LU0210532957 | 8 |
| JPMorgan US Value Fund A USD   | LU0210536511 | 8 |
| Lazard Convertible Global  | FR0000098683 | 8 |
| Lazard Credit Fi SRI PVC EUR   | FR0010590950 | 8 |
| Liontrust GF Absolute Return Bond Fund                                 | IE00BD85PF73 | 8 |
| Lyxor Euro Corporate Bond ETF  | LU1829219127 | 8 |
| Lyxor iBoxx EUR Liquid High Yield BB ETF                               | LU1215415214 | 8 |
| Lyxor MSCI EMU Small Cap ETF   | LU1598689153 | 8 |
| M&G (Lux) - Emerging Markets Bond Fund C H                             | LU1670632170 | 8 |
| M&G (Lux) - European Strategic Value Fund A                            | LU1670707527 | 8 |
| M&G (Lux) - Global Listed Infrastructure C                             | LU1665237969 | 8 |
| M&G (Lux) Optimal Income Fund  | LU1670724704 | 8 |
| MainFirst - Absolute Return Multi Asset                                | LU1004824956 | 8 |
| Mediobanca Fidelity World Fund   | IT0005542086 | 8 |
| Mediobanca Morgan Stanley Step in Global Balanced ESG Allocation CI IE | IT0005536732 | 8 |
| Mediobanca Nordea World Climate Engagement IE                          | IT0005496341 | 8 |
| MFS Meridian Funds - European Research Fund A1                         | LU0094557526 | 8 |
| MFS Meridian Funds - Prudent Capital Fund A1                           | LU1442549025 | 8 |
| MFS Meridian Funds European Value Fund I1                              | LU0219424487 | 8 |
| MFS Meridian Funds Prudent Wealth Fund IH1 USD                         | LU0808562705 | 8 |
| Morgan Stanley Global Brands Fund AH                                   | LU0335216932 | 8 |
| Morgan Stanley IF - Global Insight Fund                                | LU0868754119 | 8 |
| Morgan Stanley IF - Global Opportunity Fund ZH                         | LU1511517010 | 8 |
| Muzinich EnhancedYield Short-Term Fund Hdg R                           | IE00B65YMK29 | 8 |
| MV Partners Aggressivo   | -            | 8 |
| MV Partners Dinamico   | -            | 8 |
| MV Partners Equilibrato  | -            | 8 |
| MV Partners Moderato   | -            | 8 |
| MV Partners Prudente   | -            | 8 |
| Nordea 1 - Emerging Stars Equity Fund BI                               | LU0602539271 | 8 |
| Nordea 1 - European Financial Debt Fund BI EUR                         | LU0772943501 | 8 |
| Nordea 1 - Global Climate and Environment Fund BI                      | LU0348927095 | 9 |
| Nordea 1 - Global Diversity Engagement Fund - BP - USD                 | LU1939214778 | 8 |
| Nordea 1 - Nordic Stars  | LU1079987134 | 8 |
| Nordea-1 Stable Return Fund BI   | LU0351545230 | 8 |
| Oddo Compass Euro High Yield Bond CR                                   | LU0115290974 | 8 |
| Pictet Global Bonds I  | LU0303494743 | 8 |
| Pictet Usd Short Mid Term Bonds "I"                                    | LU0175073468 | 8 |

|  |              |   |
|--|--------------|---|
| Pictet-Global Megatrend Selection I Usd                            | LU0386856941 | 8 |
| Pictet-Nutrition I   | LU0366533882 | 9 |
| Pictet-Robotics  | LU1279334053 | 8 |
| Pictet-Short-Term Money Market CHF I                               | LU0128499158 | 8 |
| Pictet-Short-Term Money Market USD I                               | LU0128497707 | 8 |
| Pictet-SmartCity I   | LU0503633769 | 8 |
| Pictet-Water I   | LU0104884605 | 9 |
| R Valor C  | FR0011253624 | 8 |
| Raiffeisen-Nachhaltigkeitsfonds-Mix VT                             | AT0000785381 | 8 |
| RAM Lux Systematic Funds - Long/Short Global Equities EH USD       | LU1520759108 | 8 |
| RAM Lux Tactical Funds - Global Bond Total Return Fund E           | LU0419186167 | 8 |
| Robeco Global Consumer Trends                                      | LU1840769696 | 8 |
| Robeco QI European Conservative Equities I                         | LU0312333569 | 8 |
| Robeco Smart Materials   | LU2145464777 | 9 |
| RobecoSAM Smart Energy Equities I                                  | LU2145462722 | 9 |
| Schroder ISF Asian Opportunities C                                 | LU0106259988 | 8 |
| Schroder ISF Euro Bond C   | LU0106235889 | 8 |
| Schroder ISF Euro Corporate Bond C                                 | LU0113258742 | 8 |
| Schroder ISF Euro Government Bond C                                | LU0106236184 | 8 |
| Schroder ISF Global Cities Real Estate "A" (Usd) Acc               | LU0224508324 | 9 |
| Swisscanto (LU) Bond Fund - Bond Fund Global Corporate DTH         | LU0494188682 | 8 |
| T. Rowe Price Funds SICAV - Global Value Equity Fund I USD         | LU0859255472 | 8 |
| T. Rowe Price Funds SICAV - US Equity Fund A Usd                   | LU0429319345 | 8 |
| T. Rowe Price Funds SICAV - US Smaller Companies Equity Fund I USD | LU0133096981 | 8 |
| T. Rowe Price Funds SICAV - US Smaller Companies Equity Fund I USD | LU0133096981 | 8 |
| Tcw Funds - Metwest Total Return Bond Fund IEHE                    | LU1145152564 | 8 |
| Tendercapital Secular Euro I                                       | IE00B8XCNZ43 | 8 |
| Threadneedle (Lux) - Pan European Small Cap Opportunities AE       | LU0282719219 | 8 |
| T-Rowe Price Japanese Equity                                       | LU0230817925 | 8 |
| UBAM Global High Yield Solution                                    | LU0569863755 | 8 |
| UBS Lux Equity SICAV - India Opportunity USD                       | LU2924885309 | 8 |
| UBS Lux Equity SICAV - US Income Sustainable USD                   | LU1240788577 | 8 |
| Vontobel Fund - Global Equity B Usd                                | LU0218910536 | 8 |
| Vontobel Fund - US Equity B USD                                    | LU0035765741 | 8 |
| Wellington Opportunistic Emerging Markets Debt Fund EUR S Ach      | IE00B3DJ4243 | 8 |

In aggiunta alle opzioni di investimento sopra elencate il prodotto assicurativo finanziario dà la possibilità di investire anche nella Gestione Separata e in ulteriori OICR che non promuovono caratteristiche ambientali o sociali e non hanno obiettivi d'investimento sostenibile. Queste opzioni di investimento sono classificate all'art. 6 della SFDR.

Di seguito viene illustrata la ripartizione delle opzioni dell'elenco di cui sopra rispetto a tutte le opzioni d'investimento del prodotto.

|              | % sul totale delle opzioni d'investimento |
|--------------|---|
| % Articolo 6 | 30%                                       |
| % Articolo 8 | 65%                                       |
| % Articolo 9 | 6%  |

Per maggiori informazioni su come ciascuna opzione d'investimento promuove le caratteristiche ambientali o sociali e sul loro monitoraggio periodico, si rimanda alle informazioni del Gestore:

| Nome dell'opzione d'investimento                            | ISIN         | Precontrattuale SFDR  |
|---|--------------|---|
| AB American Growth Portfolio A USD                          | LU0079474960 | <a href="https://www.alliancebernstein.com/it/it/adviser/funds/equities/ab-american-growth.LU0079474960.html">https://www.alliancebernstein.com/it/it/adviser/funds/equities/ab-american-growth.LU0079474960.html</a>   |
| AB FCP I American Income Ptf. I2 EUR Hdg                    | LU0539800077 | <a href="https://www.alliancebernstein.com/america/en/investor/funds/fixed-income/ab-american-income.i2-eur-h.LU0539800077.html">https://www.alliancebernstein.com/america/en/investor/funds/fixed-income/ab-american-income.i2-eur-h.LU0539800077.html</a>   |
| AB International Health Care Portfolio - A USD              | LU0058720904 | <a href="https://www.alliancebernstein.com/it/it/adviser/funds/equities/ab-international-health-care.LU0058720904.html">https://www.alliancebernstein.com/it/it/adviser/funds/equities/ab-international-health-care.LU0058720904.html</a>   |
| AB Sustainable Global Thematic A Usd                        | LU0069063385 | <a href="https://www.alliancebernstein.com/it/it/adviser/funds/equities/ab-sustainable-global-thematic.LU0069063385.html">https://www.alliancebernstein.com/it/it/adviser/funds/equities/ab-sustainable-global-thematic.LU0069063385.html</a>   |
| Aberdeen Standard SICAV I - China A Share Equity Fund I Usd | LU1130125799 | <a href="https://www.aberdeeninvestments.com/es-es/investor/funds/view-all-funds/abrdn-sicav-i---china-a-share-sustainable-equity-fund-lu2220530138?tab=literatureTab&amp;subTab=Informaci%C3%B3n+sobre+sostenibilidad+">https://www.aberdeeninvestments.com/es-es/investor/funds/view-all-funds/abrdn-sicav-i---china-a-share-sustainable-equity-fund-lu2220530138?tab=literatureTab&amp;subTab=Informaci%C3%B3n+sobre+sostenibilidad+</a> |
| Aegon European ABS I  | IE00BZ005F46 | <a href="https://www.aegonam.com/funds-resources/fixed-income/aegon-european-abs-fund/">https://www.aegonam.com/funds-resources/fixed-income/aegon-european-abs-fund/</a>   |
| Allianz Global Investors Fund - Allianz Convertible Bond    | LU0972998891 | <a href="https://lu.allianzgi.com/en-lu/b2c/our-funds/funds/list/allianz-convertible-bond-pt-eur?nav=documents">https://lu.allianzgi.com/en-lu/b2c/our-funds/funds/list/allianz-convertible-bond-pt-eur?nav=documents</a>   |

|   |              |   |
|---|--------------|---|
| Amundi Funds - Global Multi-Asset Conservative  | LU1883329606 | <a href="https://www.amundi.it/investitori_professionali/product/view/LU1883329606">https://www.amundi.it/investitori_professionali/product/view/LU1883329606</a>   |
| Amundi Msci China Esg Leaders Extra (Dr) Ucits Etf                                    | LU1900068914 | <a href="https://www.amundi.it/it/professionali/products/equity/amundi-msci-china-esg-leaders-extra-ucits-etf-acc/lu1900068914">https://www.amundi.it/it/professionali/products/equity/amundi-msci-china-esg-leaders-extra-ucits-etf-acc/lu1900068914</a>                                 |
| Amundi Msci New Energy Esg Screened Ucits Etf   | FR0010524777 | <a href="https://www.amundi.it/it/professionali/products/equity/amundi-msci-new-energy-esg-screened-ucits-etf-dist/fr0010524777">https://www.amundi.it/it/professionali/products/equity/amundi-msci-new-energy-esg-screened-ucits-etf-dist/fr0010524777</a>                               |
| Amundi Msci Water Esg Screened Ucits Etf  | FR0010527275 | <a href="https://www.amundi.it/it/professionali/products/equity/amundi-msci-water-esg-screened-ucits-etf-dist/fr0010527275">https://www.amundi.it/it/professionali/products/equity/amundi-msci-water-esg-screened-ucits-etf-dist/fr0010527275</a>   |
| Amundi MSCI World SRI Climate Net Zero Ambition PAB                                   | IE000Y77LGG9 | <a href="https://www.amundi.it/it/professionali/products/equity/amundi-msci-world-sri-climate-net-zero-ambition-pab-ucits-etf-acc/ie000y77lgg9">https://www.amundi.it/it/professionali/products/equity/amundi-msci-world-sri-climate-net-zero-ambition-pab-ucits-etf-acc/ie000y77lgg9</a> |
| Amundi Responsible Investing - Impact Green Bonds DP C                                | FR0013188745 | <a href="https://www.amundi.it/investitori_qualificati/product/view/FR0013188745">https://www.amundi.it/investitori_qualificati/product/view/FR0013188745</a>   |
| Amundi S&P Global Consumer Discretionary ESG UCITS ETF                                | IE000NM0ALX6 | <a href="https://www.amundi.it/it/professionali/products/equity/amundi-sp-global-consumer-discretionary-esg-ucits-etf-dr-eur-a/ie000nm0alx6">https://www.amundi.it/it/professionali/products/equity/amundi-sp-global-consumer-discretionary-esg-ucits-etf-dr-eur-a/ie000nm0alx6</a>       |
| Amundi S&P Global Consumer Staples ESG UCITS ETF                                      | IE000ZIJ5B20 | <a href="https://www.amundi.it/it/professionali/products/equity/amundi-sp-global-consumer-staples-esg-ucits-etf-dr-eur-a/ie000zij5b20">https://www.amundi.it/it/professionali/products/equity/amundi-sp-global-consumer-staples-esg-ucits-etf-dr-eur-a/ie000zij5b20</a>                   |
| Amundi S&P Global Energy Carbon Reduced UCITS ETF                                     | IE000J0LN0R5 | <a href="https://www.amundi.it/it/professionali/products/equity/amundi-sp-global-energy-carbon-reduced-ucits-etf-dr-eur-a/ie000j0ln0r5">https://www.amundi.it/it/professionali/products/equity/amundi-sp-global-energy-carbon-reduced-ucits-etf-dr-eur-a/ie000j0ln0r5</a>                 |
| Amundi S&P Global Utilities ESG UCITS ETF   | IE000PMX0MW6 | <a href="https://www.amundi.it/it/professionali/products/equity/amundi-sp-global-utilities-esg-ucits-etf-dr-eur-a/ie000pmx0mw6">https://www.amundi.it/it/professionali/products/equity/amundi-sp-global-utilities-esg-ucits-etf-dr-eur-a/ie000pmx0mw6</a>                                 |
| AXA World Funds - Global Inflation Short Duration Bonds F Capitalisation EUR (Hedged) | LU1353951707 | <a href="https://fondi.axa-im.it/it/professionali/fund/axa-wf-global-inflation-short-duration-bonds-f-h-capitalisation-eur/">https://fondi.axa-im.it/it/professionali/fund/axa-wf-global-inflation-short-duration-bonds-f-h-capitalisation-eur/</a>                                       |
| BlackRock Global Funds - Continental European Flexible Fund D2                        | LU0406496546 | <a href="https://www.blackrock.com/es/profesionales/productos/228340/?referre=r=tickerSearch">https://www.blackrock.com/es/profesionales/productos/228340/?referre=r=tickerSearch</a>   |
| BlueBay Emerging Market Bond Fund R USD   | LU0206733890 | <a href="https://www.rbcbluebay.com/es-es/institutional/what-we-do/funds/emerging-market-debt/bluebay-emerging-market-bond-fund/?citicode=EOH8">https://www.rbcbluebay.com/es-es/institutional/what-we-do/funds/emerging-market-debt/bluebay-emerging-market-bond-fund/?citicode=EOH8</a> |

|   |              |   |
|---|--------------|---|
| BlueBay Euro Government Bond Fund R                         | LU0549537040 | <a href="https://www.rbcbluebay.com/es-es/institutional/what-we-do/funds/investment-grade/bluebay-investment-grade-euro-government-bond-fund/?citicode=FQFR">https://www.rbcbluebay.com/es-es/institutional/what-we-do/funds/investment-grade/bluebay-investment-grade-euro-government-bond-fund/?citicode=FQFR</a>     |
| BlueBay Funds - BlueBay Financial Capital Bond Fund C - EUR | LU1373036554 | <a href="https://www.rbcbluebay.com/es-es/institutional/what-we-do/funds/investment-grade/bluebay-financial-capital-bond-fund/?citicode=O2XA">https://www.rbcbluebay.com/es-es/institutional/what-we-do/funds/investment-grade/bluebay-financial-capital-bond-fund/?citicode=O2XA</a>                                   |
| BlueBay Global Investment Grade Corporate Bond Fund         | LU0847090692 | <a href="https://www.rbcbluebay.com/es-es/institutional/what-we-do/funds/investment-grade/bluebay-global-investment-grade-corporate-bond-fund/?citicode=FG0G">https://www.rbcbluebay.com/es-es/institutional/what-we-do/funds/investment-grade/bluebay-global-investment-grade-corporate-bond-fund/?citicode=FG0G</a>   |
| BlueBay High Yield ESG Bond Fund                            | LU0242579596 | <a href="https://www.rbcbluebay.com/es-es/institutional/what-we-do/funds/leveraged-finance/bluebay-high-yield-esg-bond-fund/?citicode=EOH1">https://www.rbcbluebay.com/es-es/institutional/what-we-do/funds/leveraged-finance/bluebay-high-yield-esg-bond-fund/?citicode=EOH1</a>                                       |
| BNP Paribas Funds Disruptive Technology I Cap               | LU0823422067 | <a href="https://www.bnpparibas-am.com/es-es/inversor-profesional/fundsheets/renta-variable/bnp-paribas-disruptive-technology-i-c-lu0823422067/?tab=documents">https://www.bnpparibas-am.com/es-es/inversor-profesional/fundsheets/renta-variable/bnp-paribas-disruptive-technology-i-c-lu0823422067/?tab=documents</a> |
| BNY Mellon Mobility Innovation Fund                         | IE00BZ199J22 | <a href="https://www.bnymellonim.com/es/es/intermediary/fund/bny-mellon-mobility-innovation-fund-usd-a-acc-IE00BZ199J22/">https://www.bnymellonim.com/es/es/intermediary/fund/bny-mellon-mobility-innovation-fund-usd-a-acc-IE00BZ199J22/</a>   |
| Candriam Bonds Euro Long Term I Cap                         | LU0144745956 | <a href="https://www.candriam.com/it-it/professional/funds-lister/fund-detail/LU0144745956#documents">https://www.candriam.com/it-it/professional/funds-lister/fund-detail/LU0144745956#documents</a>   |
| Candriam Equities L Biotechnology I Usd                     | LU0133360163 | <a href="https://www.candriam.com/es-es/professional/funds-lister/fund-detail/LU0133360163?tab-id=esg">https://www.candriam.com/es-es/professional/funds-lister/fund-detail/LU0133360163?tab-id=esg</a>   |
| Candriam Sustainable Bond High Yield                        | LU1644441476 | <a href="https://www.candriam.com/es-es/professional/funds-lister/fund-detail/LU1644441476?tab-id=documents">https://www.candriam.com/es-es/professional/funds-lister/fund-detail/LU1644441476?tab-id=documents</a>   |
| Carmignac Sécurité A  | FR0010149120 | <a href="https://www.carmignac.it/it_IT/fondi/carmignac-securite/a-eur-acc/documenti-e-relazioni">https://www.carmignac.it/it_IT/fondi/carmignac-securite/a-eur-acc/documenti-e-relazioni</a>   |
| Comgest Growth Europe                                       | IE0004766675 | <a href="https://www.comgest.com/it/it/professionale/fondi/comgest-growth-europe-eur-acc">https://www.comgest.com/it/it/professionale/fondi/comgest-growth-europe-eur-acc</a>   |
| Comgest Growth PLC - Japan                                  | IE00BQ1YBP44 | <a href="https://www.comgest.com/en/nl/professional-investor/funds/comgest-growth-japan-jpy-i-acc">https://www.comgest.com/en/nl/professional-investor/funds/comgest-growth-japan-jpy-i-acc</a>   |
| Credit Suisse (Lux) Security Equity Fund EB Usd             | LU1042675485 | -   |
| Decalia Circular Economy                                    | LU1787060471 | <a href="https://www.decalia.com/it-it/class/decalia-circular-economy-r-usd-2/">https://www.decalia.com/it-it/class/decalia-circular-economy-r-usd-2/</a>   |

|   |              |   |
|---|--------------|---|
| DPAM B - Equities Europe Sustainable F Cap          | BE0948492260 | <a href="https://funds.degroofpetercam.com/home/funds-details.html?c_id=10113">https://funds.degroofpetercam.com/home/funds-details.html?c_id=10113</a>   |
| DPAM B - Equities US Dividend Sustainable F EUR Cap | BE0947854676 | <a href="https://funds.degroofpetercam.com/home/funds-details.html?c_id=94923">https://funds.degroofpetercam.com/home/funds-details.html?c_id=94923</a>   |
| DPAM Bonds Emerging Markets Sustainbale             | LU0966596875 | <a href="https://funds.degroofpetercam.com/home/funds-details.html?c_id=94135">https://funds.degroofpetercam.com/home/funds-details.html?c_id=94135</a>   |
| DPAM INVEST B - Equities NewGems Sustainable        | BE0948502365 | <a href="https://www.funds.dpaminvestments.com/sites/degroofpetercam/home/funds-details.html?c_id=10063">https://www.funds.dpaminvestments.com/sites/degroofpetercam/home/funds-details.html?c_id=10063</a>                     |
| DPAM INVEST B - Real Estate Europe Dividend - B     | BE6213829094 | <a href="https://funds.degroofpetercam.com/home/funds-details.html?c_id=10181">https://funds.degroofpetercam.com/home/funds-details.html?c_id=10181</a>   |
| DWS Concept Kaldemorgen FC                          | LU0599947271 | <a href="https://funds.dws.com/it-it/strategie-total-return/lu0599947271-dws-concept-kaldemorgen-fc/">https://funds.dws.com/it-it/strategie-total-return/lu0599947271-dws-concept-kaldemorgen-fc/</a>                           |
| DWS Euro Ultra Short Fixed Income Fund NC           | LU0080237943 | <a href="https://funds.dws.com/es-es/fondos-de-renta-fija/lu0080237943-dws-euro-ultra-short-fixed-income-fund-nc/">https://funds.dws.com/es-es/fondos-de-renta-fija/lu0080237943-dws-euro-ultra-short-fixed-income-fund-nc/</a> |
| DWS Invest Top Dividend FC                          | LU0507266228 | <a href="https://funds.dws.com/it-it/comparti-fondi-azionari/lu0507266228-dws-invest-top-dividend-fc/">https://funds.dws.com/it-it/comparti-fondi-azionari/lu0507266228-dws-invest-top-dividend-fc/</a>                         |
| Echiquier Artificial Intelligence                   | LU1819479939 | <a href="https://www.lfde.com/it-it/i-nostri-fondi/echiquier-artificial-intelligence-k/">https://www.lfde.com/it-it/i-nostri-fondi/echiquier-artificial-intelligence-k/</a>   |
| Edmond de Rothschild Fund - Big Data I              | LU1244894231 | <a href="https://funds.edram.com/funds-details/LU1244894231">https://funds.edram.com/funds-details/LU1244894231</a>   |
| EdR Fund - Bond Allocation I                        | LU1161526816 | <a href="https://funds.edram.com/funds-details/LU1161526816">https://funds.edram.com/funds-details/LU1161526816</a>   |
| Eurizon Fund - Absolute Green Bonds X Distribution  | LU2135728652 | <a href="https://www.eurizoncapital.com/it-IT/offerta/documentazione-risultati">https://www.eurizoncapital.com/it-IT/offerta/documentazione-risultati</a>   |
| Fidelity Funds - Asia Focus Fund Y                  | LU0880599641 | <a href="https://www.fidelity-italia.it/fondi/scheda-informativa/LU0880599641/tab-documents">https://www.fidelity-italia.it/fondi/scheda-informativa/LU0880599641/tab-documents</a>   |
| Fidelity Funds - Euro Bond Fund Y                   | LU0346390197 | <a href="https://www.fidelity-italia.it/fondi/scheda-informativa/LU0346390197/tab-documents">https://www.fidelity-italia.it/fondi/scheda-informativa/LU0346390197/tab-documents</a>   |
| Fidelity Funds - European High Yield Fund Y         | LU0346390270 | <a href="https://www.fidelity-italia.it/fondi/scheda-informativa/LU0346390270/tab-documents">https://www.fidelity-italia.it/fondi/scheda-informativa/LU0346390270/tab-documents</a>   |



|  |              |   |
|--|--------------|---|
| Fidelity Funds - Germany Y                                     | LU0346388530 | <a href="https://www.fidelity-italia.it/fondi/scheda-informativa/LU0346388530/tab-disclosure">https://www.fidelity-italia.it/fondi/scheda-informativa/LU0346388530/tab-disclosure</a>   |
| Fidelity Funds - Global Demographics Fund Y USD                | LU0528228231 | <a href="https://www.fidelity-italia.it/fondi/scheda-informativa/LU0528228231/tab-documents">https://www.fidelity-italia.it/fondi/scheda-informativa/LU0528228231/tab-documents</a>   |
| Fidelity Funds - Global Inflation-linked Bond AC H             | LU0353649279 | <a href="https://www.fidelity-italia.it/fondi/scheda-informativa/LU0353649279/tab-documents">https://www.fidelity-italia.it/fondi/scheda-informativa/LU0353649279/tab-documents</a>   |
| Fidelity Funds - Sustainable Global Health Care Fund Y-Acc-EUR | LU0346388969 | <a href="https://www.fidelity-italia.it/fondi/scheda-informativa/LU0346388969/tab-documents">https://www.fidelity-italia.it/fondi/scheda-informativa/LU0346388969/tab-documents</a>   |
| Fidelity Global Financial Services Fund A                      | LU0971096721 | <a href="https://www.fidelity-italia.it/fondi/scheda-informativa/LU0971096721/tab-documents">https://www.fidelity-italia.it/fondi/scheda-informativa/LU0971096721/tab-documents</a>   |
| Flossbach von Storch - Multi Asset - Defensive                 | LU1245470080 | <a href="https://www.flossbachvonstorch.it/it/fondi/LU1245470080">https://www.flossbachvonstorch.it/it/fondi/LU1245470080</a>   |
| Flossbach von Storch Multi Asset Growth                        | LU1245471138 | <a href="https://www.flossbachvonstorch.it/it/fondi/LU1245471138">https://www.flossbachvonstorch.it/it/fondi/LU1245471138</a>   |
| Franklin U.S. Opportunities "I" Usd Acc                        | LU0195948665 | <a href="https://www.franklintempleton.it/prodotti/nav-e-rendimenti/prodotto/4913/J/franklin-u-s-opportunities-fund/LU0195948665#disclosures">https://www.franklintempleton.it/prodotti/nav-e-rendimenti/prodotto/4913/J/franklin-u-s-opportunities-fund/LU0195948665#disclosures</a>                 |
| Generali Euro Bond EX  | LU0169250635 | <a href="https://www.generali-investments.com/it/it/institutional/fund-page/generali-investments-sicav-euro-bond-bx-acc-LU0145476148">https://www.generali-investments.com/it/it/institutional/fund-page/generali-investments-sicav-euro-bond-bx-acc-LU0145476148</a>                                 |
| Generali Investments SICAV - Euro Bond 1-3 Years BX            | LU0396183112 | <a href="https://www.generali-investments.com/it/it/institutional/fund-page/generali-investments-sicav-euro-bond-1-3-years-class-bx-acc-LU0396183112">https://www.generali-investments.com/it/it/institutional/fund-page/generali-investments-sicav-euro-bond-1-3-years-class-bx-acc-LU0396183112</a> |
| Groupama Asset Management Groupama Convertibles                | LU0571100584 | <a href="https://www.groupama-am.com/ita/it/istituzionali/products/lu0571100584#product-sustainability-section">https://www.groupama-am.com/ita/it/istituzionali/products/lu0571100584#product-sustainability-section</a>   |
| Groupama Tresorerie  | FR0000989626 | <a href="https://www.groupama-am.com/oth/en/institutional/products/fr0010875237#product-sustainability-section">https://www.groupama-am.com/oth/en/institutional/products/fr0010875237#product-sustainability-section</a>   |
| Janus Henderson Horizon Global Technology Leaders Fund I2 USD  | LU0196035553 | <a href="https://www.janushenderson.com/it-it/advisor/product/janus-henderson-horizon-global-technology-leaders-fund/?identifier=LU0196035553">https://www.janushenderson.com/it-it/advisor/product/janus-henderson-horizon-global-technology-leaders-fund/?identifier=LU0196035553</a>               |

|   |              |   |
|---|--------------|---|
| Janus Henderson<br>Horizon Pan<br>European Absolute<br>Return Fund I2 | LU0264598268 | <a href="https://www.janushenderson.com/it-it/advisor/product/janus-henderson-horizon-pan-european-absolute-return-fund/?identifier=LU0264598268">https://www.janushenderson.com/it-it/advisor/product/janus-henderson-horizon-pan-european-absolute-return-fund/?identifier=LU0264598268</a>   |
| JPMorgan Emerging<br>Markets Equity                                   | LU0383004313 | <a href="https://am.jpmorgan.com/es/es/asset-management/per/products/jpm-emerging-markets-equity-d-acc-eur-lu0217576833#/esg-information">https://am.jpmorgan.com/es/es/asset-management/per/products/jpm-emerging-markets-equity-d-acc-eur-lu0217576833#/esg-information</a>   |
| JPMorgan Europe<br>Strategic Growth<br>Fund C                         | LU0129443577 | <a href="https://am.jpmorgan.com/it/en/asset-management/institutional/products/jpm-europe-strategic-growth-c-acc-eur-lu0129443577#/overview">https://am.jpmorgan.com/it/en/asset-management/institutional/products/jpm-europe-strategic-growth-c-acc-eur-lu0129443577#/overview</a>   |
| JPMorgan Global<br>Balanced Fund A                                    | LU0070212591 | <a href="https://am.jpmorgan.com/it/it/asset-management/adv/products/jpm-global-balanced-a-acc-eur-lu0070212591#/documents">https://am.jpmorgan.com/it/it/asset-management/adv/products/jpm-global-balanced-a-acc-eur-lu0070212591#/documents</a>   |
| JPMorgan US<br>Aggregate Bond<br>Fund A USD                           | LU0210532957 | <a href="https://am.jpmorgan.com/it/it/asset-management/adv/products/jpm-us-aggregate-bond-a-acc-usd-lu0210532957">https://am.jpmorgan.com/it/it/asset-management/adv/products/jpm-us-aggregate-bond-a-acc-usd-lu0210532957</a>   |
| JPMorgan US Value<br>Fund A USD                                       | LU0210536511 | <a href="https://am.jpmorgan.com/it/it/asset-management/adv/products/jpm-us-value-a-acc-usd-lu0210536511">https://am.jpmorgan.com/it/it/asset-management/adv/products/jpm-us-value-a-acc-usd-lu0210536511</a>   |
| Lazard Convertible<br>Global  | FR0000098683 | <a href="https://www.lazardfreresgestion.fr/EN/Fiche-fond_93.html?idFond=GLA">https://www.lazardfreresgestion.fr/EN/Fiche-fond_93.html?idFond=GLA</a>   |
| Lazard Credit Fi SRI<br>PVC EUR                                       | FR0010590950 | <a href="https://www.lazardassetmanagement.com/it/en_uk/funds/ucits-funds/lazard-credit-fi-sri/f2109/s229/?shareClass=4980">https://www.lazardassetmanagement.com/it/en_uk/funds/ucits-funds/lazard-credit-fi-sri/f2109/s229/?shareClass=4980</a>   |
| Liontrust GF Absolute<br>Return Bond Fund                             | IE00BD85PF73 | <a href="https://edge.sitecorecloud.io/liontrustfuf266-liontrust2783-production23a6-d70e/media/liontrust/files/fund-literature/sustainability-related-disclosures/sustainability-related-disclosure---gf-arb.pdf">https://edge.sitecorecloud.io/liontrustfuf266-liontrust2783-production23a6-d70e/media/liontrust/files/fund-literature/sustainability-related-disclosures/sustainability-related-disclosure---gf-arb.pdf</a> |
| Lyxor Euro Corporate<br>Bond ETF                                      | LU1829219127 | <a href="https://www.amundiitf.it/it/professionali/products/fixed-income/amundi-eur-corporate-bond-pab-net-zero-ambition-ucits-etf-acc/lu1829219127">https://www.amundiitf.it/it/professionali/products/fixed-income/amundi-eur-corporate-bond-pab-net-zero-ambition-ucits-etf-acc/lu1829219127</a>   |
| Lyxor iBoxx EUR<br>Liquid High Yield BB<br>ETF                        | LU1215415214 | <a href="https://www.amundiitf.it/it/professionali/products/fixed-income/amundi-euro-high-yield-bond-esg-ucits-etf-dist/lu1215415214">https://www.amundiitf.it/it/professionali/products/fixed-income/amundi-euro-high-yield-bond-esg-ucits-etf-dist/lu1215415214</a>   |

|  |              |   |
|--|--------------|---|
| Lyxor MSCI EMU Small Cap ETF   | LU1598689153 | <a href="https://www.amundi.it/it/professionali/products/equity/amundi-msci-emu-small-cap-esg-ctb-net-zero-ambition-ucits-etf-dist/lu1598689153">https://www.amundi.it/it/professionali/products/equity/amundi-msci-emu-small-cap-esg-ctb-net-zero-ambition-ucits-etf-dist/lu1598689153</a>   |
| M&G (Lux) - Emerging Markets Bond Fund C H                             | LU1670632170 | <a href="https://www.mandg.com/investments/private-investor/es-es/funds/mg-lux-emerging-markets-bond-fund/lu1670632170#documents">https://www.mandg.com/investments/private-investor/es-es/funds/mg-lux-emerging-markets-bond-fund/lu1670632170#documents</a>   |
| M&G (Lux) - European Strategic Value Fund A                            | LU1670707527 | <a href="https://www.mandg.com/investments/professional-investor/it-it/funds/mg-lux-european-strategic-value-fund/lu1670707527#overview">https://www.mandg.com/investments/professional-investor/it-it/funds/mg-lux-european-strategic-value-fund/lu1670707527#overview</a>   |
| M&G (Lux) - Global Listed Infrastructure C                             | LU1665237969 | <a href="https://www.mandg.com/investments/private-investor/it-it/funds/mg-lux-global-listed-infrastructure-fund/lu1665236995">https://www.mandg.com/investments/private-investor/it-it/funds/mg-lux-global-listed-infrastructure-fund/lu1665236995</a>   |
| M&G (Lux) Optimal Income Fund  | LU1670724704 | <a href="https://www.mandg.com/investments/professional-investor/es-es/funds/mg-lux-optimal-income-fund/lu1670724704#documents">https://www.mandg.com/investments/professional-investor/es-es/funds/mg-lux-optimal-income-fund/lu1670724704#documents</a>   |
| MainFirst - Absolute Return Multi Asset                                | LU1004824956 | <a href="https://www.ethenea.com/en-ch/_mainfirst-funds/mainfirst-absolute-return-multi-asset/">https://www.ethenea.com/en-ch/_mainfirst-funds/mainfirst-absolute-return-multi-asset/</a>   |
| Mediobanca Fidelity World Fund   | IT0005542086 | <a href="https://www.mediobancasgr.com/la-nostra-offerta/fondi-mobiliari-aperti/fondi-mobiliari-aperti-collocamento/mediobanca-fidelity">https://www.mediobancasgr.com/la-nostra-offerta/fondi-mobiliari-aperti/fondi-mobiliari-aperti-collocamento/mediobanca-fidelity</a>   |
| Mediobanca Morgan Stanley Step in Global Balanced ESG Allocation CI IE | IT0005536732 | <a href="https://www.mediobancasgr.com/la-nostra-offerta/fondi-mobiliari-aperti/fondi-mobiliari-aperti-collocamento/mediobanca-morgan">https://www.mediobancasgr.com/la-nostra-offerta/fondi-mobiliari-aperti/fondi-mobiliari-aperti-collocamento/mediobanca-morgan</a>   |
| Mediobanca Nordea World Climate Engagement IE                          | IT0005496341 | <a href="https://www.mediobancasgr.com/la-nostra-offerta/fondi-mobiliari-aperti/fondi-mobiliari-aperti-collocamento/mediobanca-nordea">https://www.mediobancasgr.com/la-nostra-offerta/fondi-mobiliari-aperti/fondi-mobiliari-aperti-collocamento/mediobanca-nordea</a>   |
| MFS Meridian Funds - European Research Fund A1                         | LU0094557526 | <a href="https://www.mfs.com/it-it/investment-professional/product-strategies/meridian-funds/LU0219440335-european-research-fund.html?prevCookieValue=en-bnlx%7cinvestment-professional#tab-overview">https://www.mfs.com/it-it/investment-professional/product-strategies/meridian-funds/LU0219440335-european-research-fund.html?prevCookieValue=en-bnlx%7cinvestment-professional#tab-overview</a> |

|  |              |   |
|--|--------------|---|
| MFS Meridian Funds<br>- Prudent Capital<br>Fund A1   | LU1442549025 | <a href="https://www.mfs.com/it-it/investment-professional/product-strategies/meridian-funds/LU1442548993-prudent-capital-fund.html?prevCookieValue=en-es%7cinvestment-professional&amp;prevCookieValue=it-it%257cinvestment-professional#tab-overview">https://www.mfs.com/it-it/investment-professional/product-strategies/meridian-funds/LU1442548993-prudent-capital-fund.html?prevCookieValue=en-es%7cinvestment-professional&amp;prevCookieValue=it-it%257cinvestment-professional#tab-overview</a>             |
| MFS Meridian Funds<br>European Value Fund<br>I1      | LU0219424487 | <a href="https://www.mfs.com/it-it/investment-professional/product-strategies/meridian-funds/LU0219440764-european-value-fund.html?prevCookieValue=en-es%7cinvestment-professional&amp;prevCookieValue=it-it%257cinvestment-professional#tab-characteristics">https://www.mfs.com/it-it/investment-professional/product-strategies/meridian-funds/LU0219440764-european-value-fund.html?prevCookieValue=en-es%7cinvestment-professional&amp;prevCookieValue=it-it%257cinvestment-professional#tab-characteristics</a> |
| MFS Meridian Funds<br>Prudent Wealth Fund<br>IH1 USD | LU0808562705 | <a href="https://www.mfs.com/it-it/investment-professional/product-strategies/meridian-funds/LU0337786437-prudent-wealth-fund.html?prevCookieValue=en-es%7cinvestment-professional&amp;prevCookieValue=it-it%257cinvestment-professional#tab-overview">https://www.mfs.com/it-it/investment-professional/product-strategies/meridian-funds/LU0337786437-prudent-wealth-fund.html?prevCookieValue=en-es%7cinvestment-professional&amp;prevCookieValue=it-it%257cinvestment-professional#tab-overview</a>               |
| Morgan Stanley<br>Global Brands Fund<br>AH           | LU0335216932 | <a href="https://www.morganstanley.com/im/it-it/institutional-investor/funds-and-performance/morgan-stanley-investment-funds/equity/global-brands.shareClass.Ae.html">https://www.morganstanley.com/im/it-it/institutional-investor/funds-and-performance/morgan-stanley-investment-funds/equity/global-brands.shareClass.Ae.html</a>   |
| Morgan Stanley IF -<br>Global Insight Fund           | LU0868754119 | <a href="https://www.morganstanley.com/im/it-it/institutional-investor/funds-and-performance/morgan-stanley-investment-funds/equity/global-insight.shareClass.I.html">https://www.morganstanley.com/im/it-it/institutional-investor/funds-and-performance/morgan-stanley-investment-funds/equity/global-insight.shareClass.I.html</a>   |
| Morgan Stanley IF -<br>Global Opportunity<br>Fund ZH | LU1511517010 | <a href="https://www.morganstanley.com/im/it-it/institutional-investor/funds-and-performance/morgan-stanley-investment-funds/equity/global-opportunity.shareClass.ZH.html">https://www.morganstanley.com/im/it-it/institutional-investor/funds-and-performance/morgan-stanley-investment-funds/equity/global-opportunity.shareClass.ZH.html</a>   |
| Muzinich<br>EnhancedYield Short-<br>Term Fund Hdg R  | IE00B65YMK29 | <a href="https://static.muzinich.com/docs/Enhancedyield-Sustainability-related-disclosures-Article-10-SFDR.pdf">https://static.muzinich.com/docs/Enhancedyield-Sustainability-related-disclosures-Article-10-SFDR.pdf</a>   |
| MV Partners<br>Aggressivo                            | -            | Informativa allegata al presente documento  |
| MV Partners<br>Dinamico                              | -            | Informativa allegata al presente documento  |
| MV Partners<br>Equilibrato                           | -            | Informativa allegata al presente documento  |
| MV Partners<br>Moderato                              | -            | Informativa allegata al presente documento  |
| MV Partners<br>Prudente                              | -            | Informativa allegata al presente documento  |
| Nordea 1 - Emerging<br>Stars Equity Fund BI          | LU0602539271 | <a href="https://www.nordea.it/it/professional/fund/nordea-stars-offering/">https://www.nordea.it/it/professional/fund/nordea-stars-offering/</a>   |
| Nordea 1 - European<br>Financial Debt Fund<br>BI EUR | LU0772943501 | <a href="https://www.nordea.it/it/professional/funds/?tab=all-funds&amp;fetag=literature&amp;fefunds=European+Financial+Debt+Fund">https://www.nordea.it/it/professional/funds/?tab=all-funds&amp;fetag=literature&amp;fefunds=European+Financial+Debt+Fund</a>   |

|  |              |   |
|--|--------------|---|
| Nordea 1 - Global Climate and Environment Fund BI      | LU0348927095 | <a href="https://www.nordea.it/documents/prospectus/PRO_N1_ita_IT.pdf?inline=true">https://www.nordea.it/documents/prospectus/PRO_N1_ita_IT.pdf?inline=true</a>   |
| Nordea 1 - Global Diversity Engagement Fund - BP - USD | LU1939214778 | <a href="https://www.nordea.it/documents/prospectus/PRO_N1_ita_IT.pdf?inline=true">https://www.nordea.it/documents/prospectus/PRO_N1_ita_IT.pdf?inline=true</a>   |
| Nordea 1 - Nordic Stars                                | LU1079987134 | <a href="https://www.nordea.it/it/professional/fund/nordea-stars-offering/">https://www.nordea.it/it/professional/fund/nordea-stars-offering/</a>   |
| Nordea-1 Stable Return Fund BI                         | LU0351545230 | <a href="https://www.nordea.it/documents/prospectus/PRO_N1_ita_IT.pdf?inline=true">https://www.nordea.it/documents/prospectus/PRO_N1_ita_IT.pdf?inline=true</a>   |
| Oddo Compass Euro High Yield Bond CR                   | LU0115290974 | <a href="https://am.oddobhf.com/italia/it/investitore_professionale/funddata/oddobhf_euro_high_yield_bond_cr_eur/lu0115290974#documents">https://am.oddobhf.com/italia/it/investitore_professionale/funddata/oddobhf_euro_high_yield_bond_cr_eur/lu0115290974#documents</a> |
| Pictet Global Bonds I                                  | LU0303494743 | <a href="https://am.pictet.it/italy/institutional/funds/pictet-global-bonds/LU0133805464">https://am.pictet.it/italy/institutional/funds/pictet-global-bonds/LU0133805464</a>   |
| Pictet Usd Short Mid Term Bonds "I"                    | LU0175073468 | <a href="https://am.pictet.com/es/es/individuals/funds/pictet-usd-short-mid-term-bonds/LU0175073468">https://am.pictet.com/es/es/individuals/funds/pictet-usd-short-mid-term-bonds/LU0175073468</a>   |
| Pictet-Global Megatrend Selection I Usd                | LU0386856941 | <a href="https://am.pictet.it/italy/institutional/funds/pictet-global-megatrend-selection/LU0386856941">https://am.pictet.it/italy/institutional/funds/pictet-global-megatrend-selection/LU0386856941</a>   |
| Pictet-Nutrition I                                     | LU0366533882 | <a href="https://am.pictet.it/italy/institutional/funds/pictet-nutrition/LU0366533882">https://am.pictet.it/italy/institutional/funds/pictet-nutrition/LU0366533882</a>   |
| Pictet-Robotics  | LU1279334053 | <a href="https://am.pictet.it/italy/institutional/funds/pictet-robotics/LU1279334053">https://am.pictet.it/italy/institutional/funds/pictet-robotics/LU1279334053</a>   |
| Pictet-Short-Term Money Market CHF I                   | LU0128499158 | <a href="https://am.pictet.it/italy/institutional/funds/pictet-short-term-money-market-chf/LU0128499158">https://am.pictet.it/italy/institutional/funds/pictet-short-term-money-market-chf/LU0128499158</a>   |
| Pictet-Short-Term Money Market USD I                   | LU0128497707 | <a href="https://am.pictet.it/italy/institutional/funds/pictet-short-term-money-market-usd/LU0128497707">https://am.pictet.it/italy/institutional/funds/pictet-short-term-money-market-usd/LU0128497707</a>   |
| Pictet-SmartCity I                                     | LU0503633769 | <a href="https://am.pictet.it/italy/institutional/funds/pictet-smartcity/LU0503633769">https://am.pictet.it/italy/institutional/funds/pictet-smartcity/LU0503633769</a>   |
| Pictet-Water I   | LU0104884605 | <a href="https://am.pictet.it/italy/institutional/funds/pictet-water/LU0104884605">https://am.pictet.it/italy/institutional/funds/pictet-water/LU0104884605</a>   |
| R Valor C  | FR0011253624 | <a href="https://am.lu.rothschildandco.com/en/our-funds/r-co-valor/">https://am.lu.rothschildandco.com/en/our-funds/r-co-valor/</a>   |
| Raiffeisen-Nachhaltigkeitsfonds-Mix VT                 | AT0000785381 | <a href="https://www.alte-leipziger-fonds.de/produkt/AT0000785381/SfdrPreContractual/">https://www.alte-leipziger-fonds.de/produkt/AT0000785381/SfdrPreContractual/</a>   |

|  |              |   |
|--|--------------|---|
| RAM Lux Systematic Funds - Long/Short Global Equities EH USD | LU1520759108 | <a href="https://www.ram-ai.com/it/systematic-funds/longshort-global-equities-art-8?isin=LU1520759363">https://www.ram-ai.com/it/systematic-funds/longshort-global-equities-art-8?isin=LU1520759363</a>   |
| RAM Lux Tactical Funds - Global Bond Total Return Fund E     | LU0419186167 | <a href="https://www.ram-ai.com/it/tactical-funds/global-bond-total-return-fund?isin=LU0419186241">https://www.ram-ai.com/it/tactical-funds/global-bond-total-return-fund?isin=LU0419186241</a>   |
| Robeco Global Consumer Trends                                | LU1840769696 | <a href="https://www.robeco.com/en-int/products/funds/isin-lu1840769696/robeco-global-consumer-trends-fh-eur">https://www.robeco.com/en-int/products/funds/isin-lu1840769696/robeco-global-consumer-trends-fh-eur</a>   |
| Robeco QI European Conservative Equities I                   | LU0312333569 | <a href="https://www.robeco.com/it-it/prodotti/fondi/isin-lu0312333569/robeco-qi-european-conservative-equities-i-eur?tab=documents">https://www.robeco.com/it-it/prodotti/fondi/isin-lu0312333569/robeco-qi-european-conservative-equities-i-eur?tab=documents</a>   |
| Robeco Smart Materials                                       | LU2145464777 | <a href="https://www.robeco.com/it-it/prodotti/fondi/isin-lu2145464777/robeco-smart-materials-i-eur">https://www.robeco.com/it-it/prodotti/fondi/isin-lu2145464777/robeco-smart-materials-i-eur</a>   |
| RobecoSAM Smart Energy Equities I                            | LU2145462722 | <a href="https://www.robeco.com/it-it/prodotti/fondi/isin-lu2145462722/robeco-smart-energy-i-eur">https://www.robeco.com/it-it/prodotti/fondi/isin-lu2145462722/robeco-smart-energy-i-eur</a>   |
| Schroder ISF Asian Opportunities C                           | LU0106259988 | <a href="https://www.schroders.com/it-it/it/investitori-privati/fund-centre/#/fund/SCHDR_F0GBR04AEY/schroder-international-selection-fund-asian-opportunities-c-accumulation-usd/LU0106259988/profile">https://www.schroders.com/it-it/it/investitori-privati/fund-centre/#/fund/SCHDR_F0GBR04AEY/schroder-international-selection-fund-asian-opportunities-c-accumulation-usd/LU0106259988/profile</a>   |
| Schroder ISF Euro Bond C                                     | LU0106235889 | <a href="https://www.schroders.com/it-it/it/investitori-privati/fund-centre/#/fund/SCHDR_F0GBR04AFU/schroder-international-selection-fund-euro-bond-c-accumulation-eur/LU0106235889/profile">https://www.schroders.com/it-it/it/investitori-privati/fund-centre/#/fund/SCHDR_F0GBR04AFU/schroder-international-selection-fund-euro-bond-c-accumulation-eur/LU0106235889/profile</a>                       |
| Schroder ISF Euro Corporate Bond C                           | LU0113258742 | <a href="https://api.schroders.com/document-store/Schroder%20ISF%20EURO%20Corporate%20Bond_SFDRPCD_IT_I T.pdf">https://api.schroders.com/document-store/Schroder%20ISF%20EURO%20Corporate%20Bond_SFDRPCD_IT_I T.pdf</a>   |
| Schroder ISF Euro Government Bond C                          | LU0106236184 | <a href="https://www.schroders.com/it-it/it/investitori-privati/fund-centre/#/fund/SCHDR_F0GBR04AEO/schroder-international-selection-fund-euro-government-bond-c-accumulation-eur/LU0106236184/profile">https://www.schroders.com/it-it/it/investitori-privati/fund-centre/#/fund/SCHDR_F0GBR04AEO/schroder-international-selection-fund-euro-government-bond-c-accumulation-eur/LU0106236184/profile</a> |
| Schroder ISF Global Cities Real Estate "A" (Usd) Acc         | LU0224508324 | <a href="https://api.schroders.com/document-store/Schroder%20ISF%20Global%20Cities_SFDRPCD_IT_IT.pdf">https://api.schroders.com/document-store/Schroder%20ISF%20Global%20Cities_SFDRPCD_IT_IT.pdf</a>   |
| Swisscanto (LU) Bond Fund - Bond Fund Global Corporate DTH   | LU0494188682 | <a href="https://products.swisscanto.com/products/product/LU0494188682?lang=en&amp;searchQuery=LU0494188682">https://products.swisscanto.com/products/product/LU0494188682?lang=en&amp;searchQuery=LU0494188682</a>   |
| T. Rowe Price Funds SICAV - Global Value Equity Fund I USD   | LU0859255472 | <a href="https://www.troweprice.com/financial-intermediary/it/it/funds/sicav/global-value-equity-fund.html">https://www.troweprice.com/financial-intermediary/it/it/funds/sicav/global-value-equity-fund.html</a>   |

|   |              |   |
|---|--------------|---|
| T. Rowe Price Funds<br>SICAV - US Equity<br>Fund A Usd                      | LU0429319345 | <a href="https://www.troweprice.com/financial-intermediary/it/it/funds/sicav/us-equity-fund/class-a.html">https://www.troweprice.com/financial-intermediary/it/it/funds/sicav/us-equity-fund/class-a.html</a>   |
| T. Rowe Price Funds<br>SICAV - US Smaller<br>Companies Equity<br>Fund I USD | LU0133096981 | <a href="https://www.troweprice.com/financial-intermediary/it/it/funds/sicav/us-smaller-companies-equity-fund.html">https://www.troweprice.com/financial-intermediary/it/it/funds/sicav/us-smaller-companies-equity-fund.html</a>   |
| T. Rowe Price Funds<br>SICAV - US Smaller<br>Companies Equity<br>Fund I USD | LU0133096981 | <a href="https://www.troweprice.com/financial-intermediary/it/it/funds/sicav/us-smaller-companies-equity-fund.html">https://www.troweprice.com/financial-intermediary/it/it/funds/sicav/us-smaller-companies-equity-fund.html</a>   |
| Tcw Funds - Metwest<br>Total Return Bond<br>Fund IEHE                       | LU1145152564 | <a href="https://www.tcw.com/Products/Funds/MetWest-Total-Return-Bond-Fund/MWTIX-I">https://www.tcw.com/Products/Funds/MetWest-Total-Return-Bond-Fund/MWTIX-I</a>   |
| Tendercapital Secular<br>Euro I   | IE00B8XCNZ43 | <a href="https://tendercapital.com/en/funds/tendercapital-funds-plc-en/secular-euro/">https://tendercapital.com/en/funds/tendercapital-funds-plc-en/secular-euro/</a>   |
| Threadneedle (Lux) -<br>Pan European Small<br>Cap Opportunities<br>AE       | LU0282719219 | <a href="https://www.columbiathreadneedle.com/es/es/private/fund-details/ct-lux-pan-european-small-cap-opportunities-ae-eur_sxeusm_lu0282719219/">https://www.columbiathreadneedle.com/es/es/private/fund-details/ct-lux-pan-european-small-cap-opportunities-ae-eur_sxeusm_lu0282719219/</a>               |
| T-Rowe Price<br>Japanese Equity   | LU0230817925 | <a href="https://www.troweprice.com/financial-intermediary/es/es/funds/sicav/japanese-equity-fund.html">https://www.troweprice.com/financial-intermediary/es/es/funds/sicav/japanese-equity-fund.html</a>   |
| UBAM Global High<br>Yield Solution  | LU0569863755 | <a href="https://www.ubp.com/en/asset-management/funds/lu0569863755?isin=lu0569863755&amp;lastKnownAs=guest&amp;disclaimerRedirect=lu0569863755">https://www.ubp.com/en/asset-management/funds/lu0569863755?isin=lu0569863755&amp;lastKnownAs=guest&amp;disclaimerRedirect=lu0569863755</a>                 |
| UBS Lux Equity<br>SICAV - India<br>Opportunity USD                          | LU2924885309 | <a href="https://www.ubs.com/es/es/assetmanagement/funds/asset-class/lu2924885309-ubs-india-opp-equity-usd-q-acc-pd001.html#Sustainability">https://www.ubs.com/es/es/assetmanagement/funds/asset-class/lu2924885309-ubs-india-opp-equity-usd-q-acc-pd001.html#Sustainability</a>                           |
| UBS Lux Equity<br>SICAV - US Income<br>Sustainable USD                      | LU1240788577 | <a href="https://www.ubs.com/es/es/assetmanagement/funds/asset-class/lu1240788577-ubs-us-income-sustainable-equity-fund-usd-eur-hedged-q-acc-pd001.html">https://www.ubs.com/es/es/assetmanagement/funds/asset-class/lu1240788577-ubs-us-income-sustainable-equity-fund-usd-eur-hedged-q-acc-pd001.html</a> |
| Vontobel Fund -<br>Global Equity B Usd                                      | LU0218910536 | <a href="https://am.vontobel.com/en/view/LU0278093595/vontobel-fund-global-equity">https://am.vontobel.com/en/view/LU0278093595/vontobel-fund-global-equity</a>   |
| Vontobel Fund - US<br>Equity B USD  | LU0035765741 | <a href="https://am.vontobel.com/en/view/LU0035765741/vontobel-fund-us-equity#documents">https://am.vontobel.com/en/view/LU0035765741/vontobel-fund-us-equity#documents</a>   |
| Wellington<br>Opportunistic<br>Emerging Markets<br>Debt Fund EUR S<br>AcH   | IE00B3DJ4243 | <a href="https://www.wellington.com/it-it/consulenti-finanziari/sostenibilita/investimenti-sostenibili/normativa-europea-finanza-sostenibile-sfdr">https://www.wellington.com/it-it/consulenti-finanziari/sostenibilita/investimenti-sostenibili/normativa-europea-finanza-sostenibile-sfdr</a>             |

**Informativa precontrattuale per i prodotti finanziari di cui all'articolo 8, paragrafi 1 e 2, del regolamento (UE) 2019/2088 e all'articolo 6, primo comma, del regolamento (UE) 2020/852**

Si intende per **investimento sostenibile** un investimento in un'attività economica che contribuisce a un obiettivo ambientale o sociale, purché tale investimento non arrechi un danno significativo a nessun obiettivo ambientale o sociale e l'impresa beneficiaria degli investimenti segua buone prassi di governance.

La **tassonomia dell'UE** è un sistema di classificazione istituito dal regolamento (UE) 2020/852, che stabilisce un elenco di **attività economiche ecosostenibili**. Tale regolamento non stabilisce un elenco di attività economiche socialmente sostenibili. Gli investimenti sostenibili con un obiettivo ambientale potrebbero essere allineati o no alla tassonomia.



Nome del prodotto: **MV Partners Prudente**

Identificativo della persona giuridica: MEDVIDA PARTNERS DE SEGUROS Y REASEGUROS, S.A., (LEI 95980020140005248944)

## Caratteristiche ambientali e/o sociali

**Questo prodotto finanziario ha un obiettivo di investimento sostenibile**

☒ **Si** ☐ **No**

|   |  |
|---|--|
| <input type="checkbox"/> Effettuerà una quota minima di <b>investimenti sostenibili con un obiettivo ambientale</b> pari al(lo): ____ % <ul style="list-style-type: none"> <li><input type="checkbox"/> in attività economiche considerate ecosostenibili conformemente alla tassonomia dell'UE</li> <li><input type="checkbox"/> in attività economiche che non sono considerate ecosostenibili conformemente alla tassonomia dell'UE</li> </ul> | <input checked="" type="checkbox"/> <b>Promuove caratteristiche ambientali/sociali (A/S) e, pur non avendo come obiettivo un investimento sostenibile, avrà una quota minima del(lo) <u>10</u>% di investimenti sostenibili</b> <ul style="list-style-type: none"> <li><input type="checkbox"/> con un obiettivo ambientale in attività economiche considerate ecosostenibili conformemente alla tassonomia dell'UE</li> <li><input checked="" type="checkbox"/> con un obiettivo ambientale in attività economiche che non sono considerate ecosostenibili conformemente alla tassonomia dell'UE</li> <li><input checked="" type="checkbox"/> con un obiettivo sociale</li> </ul> |
| <input type="checkbox"/> Effettuerà una quota minima di <b>investimenti sostenibili con un obiettivo sociale</b> pari al(lo): ____ %  | <input type="checkbox"/> <b>Promuove caratteristiche A/S ma non effettuerà alcun investimento sostenibile</b>  |

### Quali caratteristiche ambientali e/o sociali sono promosse da questo prodotto finanziario?

Il presente fondo interno assicurativo si impegna a promuovere i seguenti caratteristiche ambientali e/o sociali.

- **Ambientali:** avviene attraverso l'investimento in imprese che contribuiscono a limitare il consumo energetico, riducendo le emissioni di gas serra, ma anche a combattere l'esaurimento delle risorse, a proteggere la biodiversità e ad efficientare il consumo delle risorse idriche e la corretta gestione dei rifiuti.
- **Sociali:** si riferisce all'investimento in imprese che rispettano i diritti umani in generale, facendo riferimento a tutti quei principi fondamentali che hanno una portata universale. Risultano fondamentali, a tal proposito, la gestione delle risorse umane, la diversità e le pari opportunità, le condizioni di lavoro, la salute e la sicurezza.



Gli indicatori di sostenibilità misurano in che modo sono rispettate le caratteristiche ambientali o sociali promosse dal prodotto finanziario.

○ **Quali indicatori di sostenibilità sono utilizzati per misurare il rispetto di ciascuna delle caratteristiche ambientali o sociali promosse dal prodotto finanziario?**

La misurazione del raggiungimento delle caratteristiche ambientali e sociali avviene attraverso il monitoraggio di:

- Ranking ESG è un indicatore che misura i fattori di sostenibilità (ambientale, sociale e di governance). Il ranking ESG varia da 100 a 1, dove 100 rappresenta il punteggio migliore secondo la metodologia di Clarity AI. MEDVIDA PARTNERS utilizza i dati forniti da Clarity AI, che prende in considerazione una serie di metriche per misurare la performance degli emittenti in relazione alla performance degli emittenti in relazione alle caratteristiche ambientali e sociali, tra cui:
  - Fattori ambientali: indicatori delle emissioni di CO<sub>2</sub>, dell'efficienza energetica, del consumo di energia rinnovabile, dell'esistenza di una rete di distribuzione di energia efficiente, consumo di energia rinnovabile, esistenza di politiche ambientali, politiche di riduzione dell'inquinamento e delle acque, ecc.
  - Fattori sociali: indicatori sulle politiche e sui sistemi che promuovono lo sviluppo professionale e la sicurezza professionale dei dipendenti, la diversità e la sicurezza professionale dei dipendenti, la diversità, la qualità e la sicurezza dei prodotti e dei servizi sviluppati, ecc.
  - Fattori di governance: indicatori sulle politiche e sui meccanismi di corporate governance, sulla composizione dei comitati, sul codice etico, ecc.

Per il calcolo del Ranking ESG, Clarity applica la metodologia "best in class" che confronta gli emittenti (pubblici e privati) con i migliori Ranking ESG tra quelli del loro settore di attività. Per il calcolo dell'ESG Ranking saranno esclusi i derivati e la liquidità.

- Percentuale del portafoglio investita in OICR/ETF che promuovono caratteristiche ambientali e/o sociali (articolo 8 SFDR, tenendo conto gli attivi sottostanti) e/o hanno un obiettivo di investimento sostenibile (articolo 9 SFDR).
- Misurazione degli indicatori sui principali effetti negativi sulla sostenibilità sulla base del Modello di dichiarazione dei principali effetti negativi sulla sostenibilità del Regolamento delegato (UE) 2022/1288, e di altri indicatori di sostenibilità che siano allineati con le caratteristiche ambientali e sociali promosse dal fondo:
  - Impronta di carbonio
  - Esposizione a imprese attive nel settore dei combustibili fossili
  - Investimenti effettuati in imprese che non adottano iniziative per ridurre le emissioni di carbonio
  - Divario retributivo di genere
  - Assenza di politiche di lotta alla corruzione attiva e passiva.

○ **Quali solo gli obiettivi degli investimenti sostenibili che il prodotto finanziario intende in parte realizzare e in che modo l'investimento sostenibile contribuisce a tali obiettivi?**

Il prodotto non dichiara l'intenzione di realizzare specifici obiettivi di investimento sostenibile. Nonostante ciò, gli investimenti sostenibili effettuati contribuiscono al raggiungimento degli obiettivi indicati successivamente.

Questo prodotto finanziario manterrà una percentuale minima di investimenti sostenibili (ai sensi dell'articolo 2.17 di Regolamento SFDR) pari al 10%, calcolato tenendo in

considerazione gli investimenti in OICR/ETF classificati come articolo 9 secondo la SFDR e in OICR/ETF classificati come articolo 8 secondo la SFDR la percentuale in investimenti sostenibili come definito nella loro documentazione ESG precontrattuale sono considerati investimenti sostenibili.

I principali effetti negativi sono gli effetti negativi più significativi delle decisioni di investimento sui fattori di sostenibilità relativi a problematiche ambientali, sociali e concernenti il personale, il rispetto dei diritti umani e le questioni relative alla lotta alla corruzione attiva e passiva.

***In che modo gli investimenti sostenibili che il prodotto finanziario intende in parte realizzare non arrecano un danno significativo a nessun obiettivo di investimento sostenibile sotto il profilo ambientale o sociale?***

Il prodotto finanziario è sottoposto al vincolo che gli investimenti sostenibili non causino danni significativi ad alcun obiettivo di investimento sostenibile ambientale o sociale, attraverso la quantificazione degli indicatori sui principali impatti negativi sulla base del Modello di dichiarazione dei principali effetti negativi sulla sostenibilità del Regolamento delegato (UE) 2022/1288, ed escludendo le attività economiche di cui sopra.

Gli indicatori più rilevanti per il prodotto finanziario saranno confrontati tra i vari periodi al fine di individuare gli investimenti che hanno un impatto negativo sugli obiettivi del prodotto finanziario.

*In che modo si è tenuto conto degli effetti negativi sui fattori di sostenibilità?*

Il principio «non arrecare un danno significativo» è misurato dai seguenti indicatori di cui all'allegato I "Modello di dichiarazione dei principali effetti negativi sulla sostenibilità" del Regolamento delegato (UE) 2022/1288:

- gli indicatori di cui alla Tabella "Dichiarazione sui principali effetti negativi delle decisioni di investimento sui fattori di sostenibilità", ad eccezione di quelli relativi agli investimenti immobiliari: in totale 16;
- un indicatore di cui alla Tabella "Altri indicatori connessi al clima e all'ambiente": investimenti effettuati in imprese che non adottano iniziative per ridurre le emissioni di carbonio;
- un indicatore di cui alla Tabella "Indicatori supplementari in materia di problematiche sociali e concernenti il personale, il rispetto dei diritti umani e le questioni relative alla lotta alla corruzione attiva e passiva": assenza di politiche di lotta alla corruzione attiva e passiva.

Questi indicatori sono misurati sulla base delle informazioni di fornitori esterni.

- *In che modo gli investimenti sostenibili sono allineati con le linee guida OCSE destinate alle imprese multinazionali e con i Principi guida delle Nazioni Unite su imprese e diritti umani? Descrizione particolareggiata:*

Vengono monitorate da una parte le violazioni dei principi del Global Compact delle Nazioni Unite e delle Linee Guida dell'Organizzazione per la Cooperazione e lo Sviluppo Economico (OCSE) per le imprese multinazionali e dall'altra l'assenza di processi e meccanismi di conformità ai principi e linee guida di cui sopra.

*La tassonomia dell'UE stabilisce il principio "non arrecare un danno significativo", in base al quale gli investimenti allineati alla tassonomia non dovrebbero arrecare un danno significativo agli obiettivi della tassonomia dell'UE, ed è corredata di criteri specifici dell'UE.*

Il principio "non arrecare un danno significativo" si applica solo agli investimenti sottostanti il prodotto finanziario che tengono conto dei criteri dell'UE per le attività economiche ecosostenibili. Gli investimenti sottostanti la parte restante di questo prodotto finanziario non tengono conto dei criteri dell'UE per la attività economiche ecosostenibili.

*Neppure eventuali altri investimenti sostenibili devono arrecare un danno significativo ad obiettivi ambientali o sociali.*



### **Questo prodotto finanziario prende in considerazione i principali effetti negativi sui fattori di sostenibilità?**

**✖ Si,** Il prodotto finanziario prende in considerazione i principali effetti negativi sui fattori di sostenibilità misurato dagli indicatori di cui all'allegato I "Modello di dichiarazione dei principali effetti negativi sulla sostenibilità" del Regolamento delegato (UE) 2022/1288 e sopra riportati.

Gli indicatori più rilevanti per il prodotto finanziario saranno confrontati tra i vari periodi al fine di individuare gli investimenti che hanno un impatto negativo sugli obiettivi del prodotto finanziario.

Queste informazioni saranno comunicate annualmente insieme alle informazioni periodiche.

**No**



### **Qual è la strategia di investimento seguita da questo prodotto finanziario?**

Oltre ai criteri finanziari, vengono applicati criteri di investimento socialmente responsabile (ESG), che seguono strategie di investimento basate su criteri di esclusione (o screening negativi) e di valutazione (o screening positivi). Oltre il 40% degli asset promuove criteri ESG (ambientali, sociali e di governance). Inoltre, i restanti investimenti non alterano il raggiungimento di queste caratteristiche ambientali o sociali.

Per la selezione degli investimenti, la Compagnia si affida alle proprie politiche di investimento sostenibile.

- **Quali sono gli elementi vincolanti della strategia di investimento utilizzati per selezionare gli investimenti al fine di rispettare ciascuna delle caratteristiche ambientali o sociali promosse da questo prodotto finanziario?**

Per ottenere la promozione di caratteristiche ambientali o sociali, il prodotto finanziario deve applicare i seguenti criteri:

Criteri di esclusione: Le società la cui principale fonte di reddito proviene dai seguenti settori controversi sono escluse dall'universo degli asset, ad eccezione delle emissioni classificate come "Green, Social, Sustainability-linked o Sustainable Bond":

La strategia di investimento guida le decisioni di investimento sulla base di fattori quali gli obiettivi di investimento e la tolleranza al rischio.

| Settore                    | Limite assoluto (%) | Punteggio ESG minimo |
|----------------------------|---------------------|----------------------|
| Armi controverse           | 5                   | 50                   |
| Combustibili fossili       | 5                   | 50                   |
| Tabacco                    | 5                   | 50                   |
| Gioco d'azzardo            | 5                   | 50                   |
| Intrattenimento per adulti | 5                   | 50                   |
| Transgenici                | 5                   | 50                   |
| Bevande alcoliche          | 5                   | 50                   |
| Test sugli animali         | 5                   | 50                   |

Per limite assoluto si intende la percentuale massima di investimento del portafoglio in ciascun settore controverso.

In caso di violazione dei limiti settoriali controversi di cui sopra, l'investimento sarà consentito o mantenuto previa approvazione del Comitato per gli investimenti, a condizione che venga fornita un'analisi di giustificazione dell'investimento.

Gli investimenti in OICR/ETF classificati come articolo 8 o 9 ai sensi del Regolamento (UE) 2019/208 saranno considerati investimenti ambientali o sociali e investimenti sostenibili in base all'impegno dichiarato nelle informazioni ESG precontrattuali.

Le prassi di buona governance comprendono strutture di gestione solide, relazioni con il personale, remunerazione del personale e rispetto degli obblighi fiscali.

- **Qual è il tasso minimo impegnato per ridurre la portata degli investimenti considerati prima dell'applicazione di tale strategia di investimento?**

Il prodotto non prevede una percentuale minima di riduzione dell'entità degli investimenti considerati, prima dell'attuazione di tale strategia di investimento.

- **Qual è la politica per la valutazione delle prassi di buona governance delle imprese beneficiarie degli investimenti?**

Le pratiche di buon governo delle società partecipate saranno valutate analizzando l'evoluzione del Ranking de Governance nell'ambito della valutazione del Ranking ESG. Nello specifico, analizza le questioni relative all'etica aziendale, le relazioni con i dipendenti, remunerazione dei dirigenti, alla gestione dei rischi e alle politiche di diversità e inclusione applicate.

### **Qual è l'allocazione degli attivi programmata per questo prodotto finanziario?**

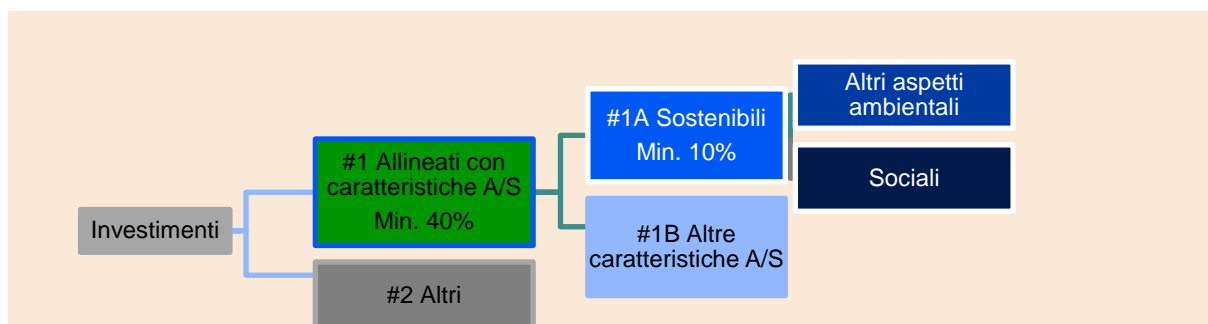
Il Prodotto finanziario intende destinare il 40% dei suoi investimenti qualificati a caratteristiche ambientali o sociali e il 10% del totale sarà costituito da investimenti sostenibili (ai sensi dell'articolo 2.17 di Regolamento SFDR), senza una percentuale minima di investimenti allineati alla tassonomia europea.

### **In che modo l'utilizzo di strumenti derivati rispetta le caratteristiche ambientali o sociali promosse dal prodotto finanziario?**

Il Prodotto finanziario non utilizza prodotti derivati per ottenere le caratteristiche ambientali o sociali che promuove.



L'allocazione degli attivi descrive la quota di investimenti in attivi specifici.



**#1 Allineati con caratteristiche A/S** comprende gli investimenti del prodotto finanziario utilizzati per rispettare le caratteristiche ambientali o sociali promosse dal prodotto finanziario.

**#2 Altri** comprende gli investimenti rimanenti del prodotto finanziario che non sono allineati alle caratteristiche ambientali o sociali, né sono considerati investimenti sostenibili.

La categoria **#1 Allineati con caratteristiche A/S** comprende:

- La sottocategoria **#1A Sostenibili**, che contempla gli investimenti sostenibili con obiettivi ambientali o sociali.
- La sottocategoria **#1B Altri investimenti allineati alle caratteristiche ambientali o sociali**, che contempla gli investimenti allineati alle caratteristiche ambientali o sociali che non sono considerati investimenti sostenibili.

Per conformarsi alla tassonomia dell'UE, i criteri per il **gas fossile** comprendono limitazioni delle emissioni e il passaggio all'energia da fonti rinnovabili o ai combustibili a basse emissioni di carbonio entro la fine del 2035. Per l'**energia nucleare** i criteri comprendono norme complete in materia di sicurezza e gestione dei rifiuti.

Le **attività abilitanti** consentono direttamente ad altre attività di apportare un contributo sostanziale a un obiettivo ambientale.

Le **attività di transizione** sono attività per le quali non sono ancora disponibili alternative a basse emissioni di carbonio e che presentano, tra gli altri, livelli di emissione di gas a effetto serra corrispondenti alla migliore prestazione.



**In quale misura minima gli investimenti sostenibili con un obiettivo ambientale sono allineati alla tassonomia dell'UE?**

Il prodotto non ha fissato una soglia minima di investimento per gli investimenti sostenibili secondo la tassonomia UE.

*Il prodotto finanziario investe in attività connesse al gas fossile e/o all'energia nucleare che sono conformi alla tassonomia dell'UE<sup>1</sup>?*

☐ **Sì**

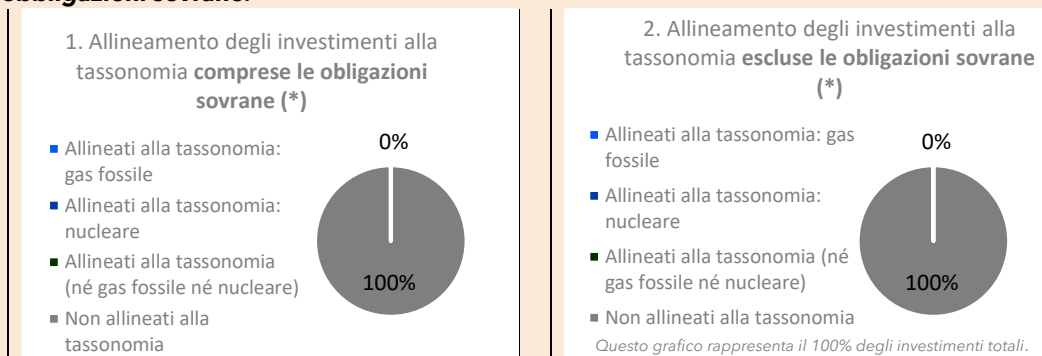
☐ Gas fossile

☐ Energia nucleare

☒ **No**

<sup>1</sup> La attività connesse al gas fossile e/o all'energia nucleare sono conformi alla tassonomia dell'EU solo se contribuiscono all'azione di contenimento dei cambiamenti climatici («mitigazione dei cambiamenti climatici») e non arrecano un danno significativo a nessuno degli obiettivi della tassonomia dell'EU - cfr. nota esplicativa sul margine sinistro. I criteri completi riguardanti le attività economiche connesse al gas fossile e all'energia nucleare che sono conformi alla tassonomia dell'UE sono stabili nel regolamento delegato (UE) 2022/1214 della Commissione.

**I due grafici che seguono mostrano in verde la percentuale minima di investimenti allineati alla tassonomia dell'UE. Poiché non esiste una metodologia adeguata a determinare l'allineamento delle obbligazioni sovrane\* alla tassonomia, il primo grafico mostra l'allineamento alla tassonomia in relazione a tutti gli investimenti del prodotto finanziario comprese le obbligazioni sovrane, mentre il secondo grafico mostra l'allineamento alla tassonomia solo in relazione agli investimenti del prodotto finanziario diversi dalle obbligazioni sovrane.**



\* Ai fini dei grafici di cui sopra, per «obbligazioni sovrane» si intendono tutte le esposizioni sovrane.

### Qual è la quota minima di investimenti in attività transitorie e abilitanti?

Poiché il prodotto non ha stabilito un minimo di investimenti sostenibili secondo la tassonomia UE, la percentuale minima di investimenti in attività transitorie e abilitanti secondo la tassonomia UE è dello 0%.

### Qual è la quota minima di investimenti sostenibili con un obiettivo ambientale che non sono allineati alla tassonomia dell'UE?

Il prodotto non ha stabilito una percentuale minima di investimenti con un obiettivo ambientale.

### Qual è la quota minima di investimenti socialmente sostenibili?


Il prodotto non ha stabilito una percentuale minima di investimenti socialmente sostenibili.

### Quali investimenti sono compresi nella categoria «#2 Altri», qual è il loro scopo? Esistono garanzie minime di salvaguardia ambientale o sociale?

La categoria «#2 Altri» comprende attività a liquidità (ed equivalenti) e da attività d'investimento indirette che non promuovono caratteristiche ambientali né hanno un obiettivo d'investimento sostenibile. Il «#2 Altri» non può superare il 60% del prodotto. Questi investimenti non devono compromettere le caratteristiche ambientali o sociali promosse dal prodotto.

### È designato un indice specifico come indice di riferimento per determinare se questo prodotto finanziario è allineato alle caratteristiche ambientali e/o sociali che promuove?

Non vengono utilizzati indici di riferimento al fine di misurare il raggiungimento di ciascuna caratteristica ambientale e/o sociale promossa dal Fondo.

 sono investimenti sostenibili con un obiettivo ambientale che non tengono conto dei criteri per le attività economiche ecosostenibili conformemente alla tassonomia dell'UE.



Gli indici di riferimento sono indici atti a misurare se il prodotto finanziario rispetti le caratteristiche ambientali o sociali che promuove.



- ***In che modo l'indice di riferimento è costantemente allineato a ciascuna delle caratteristiche ambientali o sociali promosse dal prodotto finanziario?***  
Non è previsto l'utilizzo di un indice di riferimento.
- ***In che modo è garantito l'allineamento su base continuativa della strategia di investimento con la metodologia dell'indice?***  
Non è previsto l'utilizzo di un indice di riferimento.
- ***Per quali aspetti l'indice designato differisce da un indice generale di mercato pertinente?***  
Non è previsto l'utilizzo di un indice di riferimento.
- ***Dov'è reperibile la metodologia applicata per il calcolo dell'indice designato?***  
Non è previsto l'utilizzo di un indice di riferimento.



**Dove è possibile reperire online informazioni più specificamente mirate al prodotto?**

**Maggiore informazione specifiche sul prodotto sono reperibili sul sito web:**

<https://www.medvidapartners.it/risorse-utili/documentazione-contrattuale/>



**Informativa precontrattuale per i prodotti finanziari di cui all'articolo 8, paragrafi 1 e 2, del regolamento (UE) 2019/2088 e all'articolo 6, primo comma, del regolamento (UE) 2020/852**

Si intende per **investimento sostenibile** un investimento in un'attività economica che contribuisce a un obiettivo ambientale o sociale, purché tale investimento non arrechi un danno significativo a nessun obiettivo ambientale o sociale e l'impresa beneficiaria degli investimenti segua buone prassi di governance.

**La tassonomia dell'UE** è un sistema di classificazione istituito dal regolamento (UE) 2020/852, che stabilisce un elenco di **attività economiche ecosostenibili**. Tale regolamento non stabilisce un elenco di attività economiche socialmente sostenibili. Gli investimenti sostenibili con un obiettivo ambientale potrebbero essere allineati o no alla tassonomia.



Nome del prodotto: **MV Partners Moderato**

Identificativo della persona giuridica: MEDVIDA PARTNERS DE SEGUROS Y REASEGUROS, S.A., (LEI 95980020140005248944)

## Caratteristiche ambientali e/o sociali

**Questo prodotto finanziario ha un obiettivo di investimento sostenibile**

☒ **Si** ☐ **No**

|   |  |
|---|--|
| <input type="checkbox"/> Effettuerà una quota minima di <b>investimenti sostenibili con un obiettivo ambientale</b> pari al(lo): ____ % <ul style="list-style-type: none"> <li><input type="checkbox"/> in attività economiche considerate ecosostenibili conformemente alla tassonomia dell'UE</li> <li><input type="checkbox"/> in attività economiche che non sono considerate ecosostenibili conformemente alla tassonomia dell'UE</li> </ul> | <input checked="" type="checkbox"/> <b>Promuove caratteristiche ambientali/sociali (A/S) e, pur non avendo come obiettivo un investimento sostenibile, avrà una quota minima del(lo) <u>10</u>% di investimenti sostenibili</b> <ul style="list-style-type: none"> <li><input type="checkbox"/> con un obiettivo ambientale in attività economiche considerate ecosostenibili conformemente alla tassonomia dell'UE</li> <li><input checked="" type="checkbox"/> con un obiettivo ambientale in attività economiche che non sono considerate ecosostenibili conformemente alla tassonomia dell'UE</li> <li><input checked="" type="checkbox"/> con un obiettivo sociale</li> </ul> |
| <input type="checkbox"/> Effettuerà una quota minima di <b>investimenti sostenibili con un obiettivo sociale</b> pari al(lo): ____ %  | <input type="checkbox"/> <b>Promuove caratteristiche A/S ma non effettuerà alcun investimento sostenibile</b>  |

**Quali caratteristiche ambientali e/o sociali sono promosse da questo prodotto finanziario?**

Il presente fondo interno assicurativo si impegna a promuovere i seguenti caratteristiche ambientali e/o sociali.

- **Ambientali:** avviene attraverso l'investimento in imprese che contribuiscono a limitare il consumo energetico, riducendo le emissioni di gas serra, ma anche a combattere l'esaurimento delle risorse, a proteggere la biodiversità e ad efficientare il consumo delle risorse idriche e la corretta gestione dei rifiuti.
- **Sociali:** si riferisce all'investimento in imprese che rispettano i diritti umani in generale, facendo riferimento a tutti quei principi fondamentali che hanno una portata universale. Risultano fondamentali, a tal proposito, la gestione delle risorse umane, la diversità e le pari opportunità, le condizioni di lavoro, la salute e la sicurezza.



Gli indicatori di sostenibilità misurano in che modo sono rispettate le caratteristiche ambientali o sociali promosse dal prodotto finanziario.

○ **Quali indicatori di sostenibilità sono utilizzati per misurare il rispetto di ciascuna delle caratteristiche ambientali o sociali promosse dal prodotto finanziario?**

La misurazione del raggiungimento delle caratteristiche ambientali e sociali avviene attraverso il monitoraggio di:

- Ranking ESG è un indicatore che misura i fattori di sostenibilità (ambientale, sociale e di governance). Il ranking ESG varia da 100 a 1, dove 100 rappresenta il punteggio migliore secondo la metodologia di Clarity AI. MEDVIDA PARTNERS utilizza i dati forniti da Clarity AI, che prende in considerazione una serie di metriche per misurare la performance degli emittenti in relazione alla performance degli emittenti in relazione alle caratteristiche ambientali e sociali, tra cui:
  - Fattori ambientali: indicatori delle emissioni di CO<sub>2</sub>, dell'efficienza energetica, del consumo di energia rinnovabile, dell'esistenza di una rete di distribuzione di energia efficiente, consumo di energia rinnovabile, esistenza di politiche ambientali, politiche di riduzione dell'inquinamento e delle acque, ecc.
  - Fattori sociali: indicatori sulle politiche e sui sistemi che promuovono lo sviluppo professionale e la sicurezza professionale dei dipendenti, la diversità e la sicurezza professionale dei dipendenti, la diversità, la qualità e la sicurezza dei prodotti e dei servizi sviluppati, ecc.
  - Fattori di governance: indicatori sulle politiche e sui meccanismi di corporate governance, sulla composizione dei comitati, sul codice etico, ecc.

Per il calcolo del Ranking ESG, Clarity applica la metodologia "best in class" che confronta gli emittenti (pubblici e privati) con i migliori Ranking ESG tra quelli del loro settore di attività. Per il calcolo dell'ESG Ranking saranno esclusi i derivati e la liquidità.

- Percentuale del portafoglio investita in OICR/ETF che promuovono caratteristiche ambientali e/o sociali (articolo 8 SFDR, tenendo conto gli attivi sottostanti) e/o hanno un obiettivo di investimento sostenibile (articolo 9 SFDR).
- Misurazione degli indicatori sui principali effetti negativi sulla sostenibilità sulla base del Modello di dichiarazione dei principali effetti negativi sulla sostenibilità del Regolamento delegato (UE) 2022/1288, e di altri indicatori di sostenibilità che siano allineati con le caratteristiche ambientali e sociali promosse dal fondo:
  - Impronta di carbonio
  - Esposizione a imprese attive nel settore dei combustibili fossili
  - Investimenti effettuati in imprese che non adottano iniziative per ridurre le emissioni di carbonio
  - Divario retributivo di genere
  - Assenza di politiche di lotta alla corruzione attiva e passiva.

○ **Quali solo gli obiettivi degli investimenti sostenibili che il prodotto finanziario intende in parte realizzare e in che modo l'investimento sostenibile contribuisce a tali obiettivi?**

Il prodotto non dichiara l'intenzione di realizzare specifici obiettivi di investimento sostenibile. Nonostante ciò, gli investimenti sostenibili effettuati contribuiscono al raggiungimento degli obiettivi indicati successivamente.

Questo prodotto finanziario manterrà una percentuale minima di investimenti sostenibili (ai sensi dell'articolo 2.17 di Regolamento SFDR) pari al 10%, calcolato tenendo in

considerazione gli investimenti in OICR/ETF classificati come articolo 9 secondo la SFDR e in OICR/ETF classificati come articolo 8 secondo la SFDR la percentuale in investimenti sostenibili come definito nella loro documentazione ESG precontrattuale sono considerati investimenti sostenibili.

I principali effetti negativi sono gli effetti negativi più significativi delle decisioni di investimento sui fattori di sostenibilità relativi a problematiche ambientali, sociali e concernenti il personale, il rispetto dei diritti umani e le questioni relative alla lotta alla corruzione attiva e passiva.

***In che modo gli investimenti sostenibili che il prodotto finanziario intende in parte realizzare non arrecano un danno significativo a nessun obiettivo di investimento sostenibile sotto il profilo ambientale o sociale?***

Il prodotto finanziario è sottoposto al vincolo che gli investimenti sostenibili non causino danni significativi ad alcun obiettivo di investimento sostenibile ambientale o sociale, attraverso la quantificazione degli indicatori sui principali impatti negativi sulla base del Modello di dichiarazione dei principali effetti negativi sulla sostenibilità del Regolamento delegato (UE) 2022/1288, ed escludendo le attività economiche di cui sopra.

Gli indicatori più rilevanti per il prodotto finanziario saranno confrontati tra i vari periodi al fine di individuare gli investimenti che hanno un impatto negativo sugli obiettivi del prodotto finanziario.

*In che modo si è tenuto conto degli effetti negativi sui fattori di sostenibilità?*

Il principio «non arrecare un danno significativo» è misurato dai seguenti indicatori di cui all'allegato I "Modello di dichiarazione dei principali effetti negativi sulla sostenibilità" del Regolamento delegato (UE) 2022/1288:

- gli indicatori di cui alla Tabella "Dichiarazione sui principali effetti negativi delle decisioni di investimento sui fattori di sostenibilità", ad eccezione di quelli relativi agli investimenti immobiliari: in totale 16;
- un indicatore di cui alla Tabella "Altri indicatori connessi al clima e all'ambiente": investimenti effettuati in imprese che non adottano iniziative per ridurre le emissioni di carbonio;
- un indicatore di cui alla Tabella "Indicatori supplementari in materia di problematiche sociali e concernenti il personale, il rispetto dei diritti umani e le questioni relative alla lotta alla corruzione attiva e passiva": assenza di politiche di lotta alla corruzione attiva e passiva.

Questi indicatori sono misurati sulla base delle informazioni di fornitori esterni.

- *In che modo gli investimenti sostenibili sono allineati con le linee guida OCSE destinate alle imprese multinazionali e con i Principi guida delle Nazioni Unite su imprese e diritti umani? Descrizione particolareggiata:*

Vengono monitorate da una parte le violazioni dei principi del Global Compact delle Nazioni Unite e delle Linee Guida dell'Organizzazione per la Cooperazione e lo Sviluppo Economico (OCSE) per le imprese multinazionali e dall'altra l'assenza di processi e meccanismi di conformità ai principi e linee guida di cui sopra.

*La tassonomia dell'UE stabilisce il principio "non arrecare un danno significativo", in base al quale gli investimenti allineati alla tassonomia non dovrebbero arrecare un danno significativo agli obiettivi della tassonomia dell'UE, ed è corredata di criteri specifici dell'UE.*

Il principio "non arrecare un danno significativo" si applica solo agli investimenti sottostanti il prodotto finanziario che tengono conto dei criteri dell'UE per le attività economiche ecosostenibili. Gli investimenti sottostanti la parte restante di questo prodotto finanziario non tengono conto dei criteri dell'UE per la attività economiche ecosostenibili.

*Neppure eventuali altri investimenti sostenibili devono arrecare un danno significativo ad obiettivi ambientali o sociali.*



### **Questo prodotto finanziario prende in considerazione i principali effetti negativi sui fattori di sostenibilità?**

**✖ Si,** Il prodotto finanziario prende in considerazione i principali effetti negativi sui fattori di sostenibilità misurato dagli indicatori di cui all'allegato I "Modello di dichiarazione dei principali effetti negativi sulla sostenibilità" del Regolamento delegato (UE) 2022/1288 e sopra riportati.

Gli indicatori più rilevanti per il prodotto finanziario saranno confrontati tra i vari periodi al fine di individuare gli investimenti che hanno un impatto negativo sugli obiettivi del prodotto finanziario.

Queste informazioni saranno comunicate annualmente insieme alle informazioni periodiche.

**No**



### **Qual è la strategia di investimento seguita da questo prodotto finanziario?**

Oltre ai criteri finanziari, vengono applicati criteri di investimento socialmente responsabile (ESG), che seguono strategie di investimento basate su criteri di esclusione (o screening negativi) e di valutazione (o screening positivi). Oltre il 30% degli asset promuove criteri ESG (ambientali, sociali e di governance). Inoltre, i restanti investimenti non alterano il raggiungimento di queste caratteristiche ambientali o sociali.

Per la selezione degli investimenti, la Compagnia si affida alle proprie politiche di investimento sostenibile.

- **Quali sono gli elementi vincolanti della strategia di investimento utilizzati per selezionare gli investimenti al fine di rispettare ciascuna delle caratteristiche ambientali o sociali promosse da questo prodotto finanziario?**

Per ottenere la promozione di caratteristiche ambientali o sociali, il prodotto finanziario deve applicare i seguenti criteri:

Criteri di esclusione: Le società la cui principale fonte di reddito proviene dai seguenti settori controversi sono escluse dall'universo degli asset, ad eccezione delle emissioni classificate come "Green, Social, Sustainability-linked o Sustainable Bond":

La strategia di investimento guida le decisioni di investimento sulla base di fattori quali gli obiettivi di investimento e la tolleranza al rischio.

| Settore                    | Limite assoluto (%) | Punteggio ESG minimo |
|----------------------------|---------------------|----------------------|
| Armi controverse           | 5                   | 50                   |
| Combustibili fossili       | 5                   | 50                   |
| Tabacco                    | 5                   | 50                   |
| Gioco d'azzardo            | 5                   | 50                   |
| Intrattenimento per adulti | 5                   | 50                   |
| Transgenici                | 5                   | 50                   |
| Bevande alcoliche          | 5                   | 50                   |
| Test sugli animali         | 5                   | 50                   |

Per limite assoluto si intende la percentuale massima di investimento del portafoglio in ciascun settore controverso.

In caso di violazione dei limiti settoriali controversi di cui sopra, l'investimento sarà consentito o mantenuto previa approvazione del Comitato per gli investimenti, a condizione che venga fornita un'analisi di giustificazione dell'investimento.

Gli investimenti in OICR/ETF classificati come articolo 8 o 9 ai sensi del Regolamento (UE) 2019/208 saranno considerati investimenti ambientali o sociali e investimenti sostenibili in base all'impegno dichiarato nelle informazioni ESG precontrattuali.

Le prassi di buona governance comprendono strutture di gestione solide, relazioni con il personale, remunerazione del personale e rispetto degli obblighi fiscali.

- **Qual è il tasso minimo impegnato per ridurre la portata degli investimenti considerati prima dell'applicazione di tale strategia di investimento?**

Il prodotto non prevede una percentuale minima di riduzione dell'entità degli investimenti considerati, prima dell'attuazione di tale strategia di investimento.

- **Qual è la politica per la valutazione delle prassi di buona governance delle imprese beneficiarie degli investimenti?**

Le pratiche di buon governo delle società partecipate saranno valutate analizzando l'evoluzione del Ranking de Governance nell'ambito della valutazione del Ranking ESG. Nello specifico, analizza le questioni relative all'etica aziendale, le relazioni con i dipendenti, remunerazione dei dirigenti, alla gestione dei rischi e alle politiche di diversità e inclusione applicate.

### **Qual è l'allocazione degli attivi programmata per questo prodotto finanziario?**

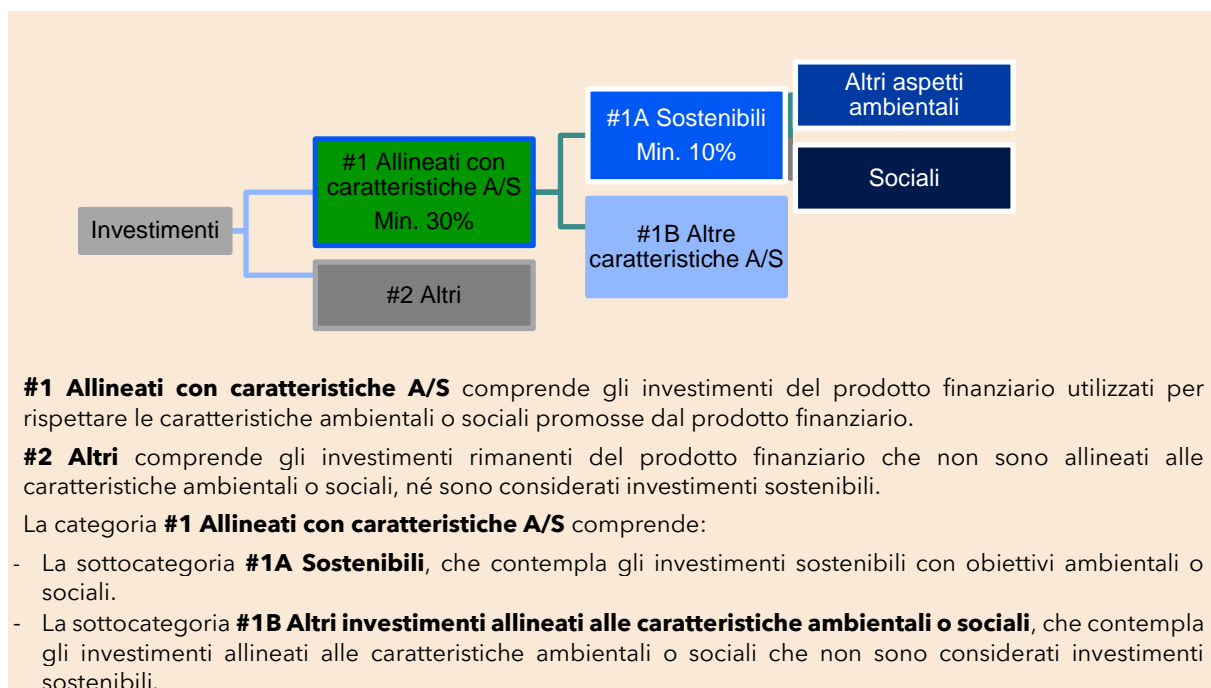
Il Prodotto finanziario intende destinare il 30% dei suoi investimenti qualificati a caratteristiche ambientali o sociali e il 10% del totale sarà costituito da investimenti sostenibili (ai sensi dell'articolo 2.17 di Regolamento SFDR), senza una percentuale minima di investimenti allineati alla tassonomia europea.

### **In che modo l'utilizzo di strumenti derivati rispetta le caratteristiche ambientali o sociali promosse dal prodotto finanziario?**

Il Prodotto finanziario non utilizza prodotti derivati per ottenere le caratteristiche ambientali o sociali che promuove.



L'allocazione degli attivi descrive la quota di investimenti in attivi specifici.



Per conformarsi alla tassonomia dell'UE, i criteri per il **gas fossile** comprendono limitazioni delle emissioni e il passaggio all'energia da fonti rinnovabili o ai combustibili a basse emissioni di carbonio entro la fine del 2035. Per l'**energia nucleare** i criteri comprendono norme complete in materia di sicurezza e gestione dei rifiuti.

Le **attività abilitanti** consentono direttamente ad altre attività di apportare un contributo sostanziale a un obiettivo ambientale.

Le **attività di transizione** sono attività per le quali non sono ancora disponibili alternative a basse emissioni di carbonio e che presentano, tra gli altri, livelli di emissione di gas a effetto serra corrispondenti alla migliore prestazione.



### In quale misura minima gli investimenti sostenibili con un obiettivo ambientale sono allineati alla tassonomia dell'UE?

Il prodotto non ha fissato una soglia minima di investimento per gli investimenti sostenibili secondo la tassonomia UE.

Il prodotto finanziario investe in attività connesse al gas fossile e/o all'energia nucleare che sono conformi alla tassonomia dell'UE<sup>2</sup>?

☐ **Sì**

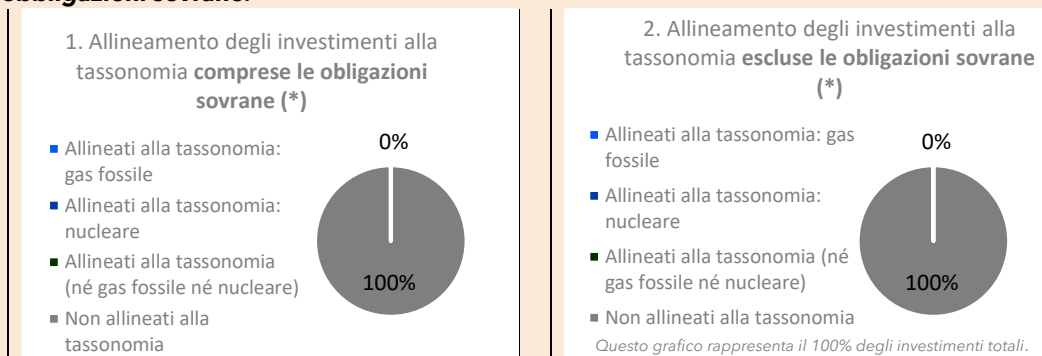
☐ Gas fossile

☐ Energia nucleare

☒ **No**

<sup>2</sup> La attività connesse al gas fossile e/o all'energia nucleare sono conformi alla tassonomia dell'EU solo se contribuiscono all'azione di contenimento dei cambiamenti climatici («mitigazione dei cambiamenti climatici») e non arrecano un danno significativo a nessuno degli obiettivi della tassonomia dell'EU - cfr. nota esplicativa sul margine sinistro. I criteri completi riguardanti le attività economiche connesse al gas fossile e all'energia nucleare che sono conformi alla tassonomia dell'UE sono stabili nel regolamento delegato (UE) 2022/1214 della Commissione.

**I due grafici che seguono mostrano in verde la percentuale minima di investimenti allineati alla tassonomia dell'UE. Poiché non esiste una metodologia adeguata a determinare l'allineamento delle obbligazioni sovrane\* alla tassonomia, il primo grafico mostra l'allineamento alla tassonomia in relazione a tutti gli investimenti del prodotto finanziario comprese le obbligazioni sovrane, mentre il secondo grafico mostra l'allineamento alla tassonomia solo in relazione agli investimenti del prodotto finanziario diversi dalle obbligazioni sovrane.**



\* Ai fini dei grafici di cui sopra, per «obbligazioni sovrane» si intendono tutte le esposizioni sovrane.

### Qual è la quota minima di investimenti in attività transitorie e abilitanti?

Poiché il prodotto non ha stabilito un minimo di investimenti sostenibili secondo la tassonomia UE, la percentuale minima di investimenti in attività transitorie e abilitanti secondo la tassonomia UE è dello 0%.

### Qual è la quota minima di investimenti sostenibili con un obiettivo ambientale che non sono allineati alla tassonomia dell'UE?

Il prodotto non ha stabilito una percentuale minima di investimenti con un obiettivo ambientale.

### Qual è la quota minima di investimenti socialmente sostenibili?


Il prodotto non ha stabilito una percentuale minima di investimenti socialmente sostenibili.

### Quali investimenti sono compresi nella categoria «#2 Altri», qual è il loro scopo? Esistono garanzie minime di salvaguardia ambientale o sociale?

La categoria «#2 Altri» comprende attività a liquidità (ed equivalenti) e da attività d'investimento indirette che non promuovono caratteristiche ambientali né hanno un obiettivo d'investimento sostenibile. Il «#2 Altri» non può superare il 70% del prodotto. Questi investimenti non devono compromettere le caratteristiche ambientali o sociali promosse dal prodotto.

### È designato un indice specifico come indice di riferimento per determinare se questo prodotto finanziario è allineato alle caratteristiche ambientali e/o sociali che promuove?

Non vengono utilizzati indici di riferimento al fine di misurare il raggiungimento di ciascuna caratteristica ambientale e/o sociale promossa dal Fondo.

 sono investimenti sostenibili con un obiettivo ambientale che **non tengono conto dei criteri** per le attività economiche ecosostenibili conformemente alla tassonomia dell'UE.



Gli indici di riferimento sono indici atti a misurare se il prodotto finanziario rispetti le caratteristiche ambientali o sociali che promuove.



- ***In che modo l'indice di riferimento è costantemente allineato a ciascuna delle caratteristiche ambientali o sociali promosse dal prodotto finanziario?***  
Non è previsto l'utilizzo di un indice di riferimento.
- ***In che modo è garantito l'allineamento su base continuativa della strategia di investimento con la metodologia dell'indice?***  
Non è previsto l'utilizzo di un indice di riferimento.
- ***Per quali aspetti l'indice designato differisce da un indice generale di mercato pertinente?***  
Non è previsto l'utilizzo di un indice di riferimento.
- ***Dov'è reperibile la metodologia applicata per il calcolo dell'indice designato?***  
Non è previsto l'utilizzo di un indice di riferimento.



**Dove è possibile reperire online informazioni più specificamente mirate al prodotto?**

**Maggiore informazione specifiche sul prodotto sono reperibili sul sito web:**

<https://www.medvidapartners.it/risorse-utili/documentazione-contrattuale/>



**Informativa precontrattuale per i prodotti finanziari di cui all'articolo 8, paragrafi 1 e 2, del regolamento (UE) 2019/2088 e all'articolo 6, primo comma, del regolamento (UE) 2020/852**

Si intende per **investimento sostenibile** un investimento in un'attività economica che contribuisce a un obiettivo ambientale o sociale, purché tale investimento non arrechi un danno significativo a nessun obiettivo ambientale o sociale e l'impresa beneficiaria degli investimenti segua buone prassi di governance.

La **tassonomia dell'UE** è un sistema di classificazione istituito dal regolamento (UE) 2020/852, che stabilisce un elenco di **attività economiche ecosostenibili**. Tale regolamento non stabilisce un elenco di attività economiche socialmente sostenibili. Gli investimenti sostenibili con un obiettivo ambientale potrebbero essere allineati o no alla tassonomia.



Nome del prodotto: **MV Partners Equilibrato**

Identificativo della persona giuridica: MEDVIDA PARTNERS DE SEGUROS Y REASEGUROS, S.A., (LEI 95980020140005248944)

## Caratteristiche ambientali e/o sociali

**Questo prodotto finanziario ha un obiettivo di investimento sostenibile**

☒ **Si** ☐ **No**

|   |  |
|---|--|
| <input type="checkbox"/> Effettuerà una quota minima di <b>investimenti sostenibili con un obiettivo ambientale</b> pari al(lo): ____ % <ul style="list-style-type: none"> <li><input type="checkbox"/> in attività economiche considerate ecosostenibili conformemente alla tassonomia dell'UE</li> <li><input type="checkbox"/> in attività economiche che non sono considerate ecosostenibili conformemente alla tassonomia dell'UE</li> </ul> | <input checked="" type="checkbox"/> <b>Promuove caratteristiche ambientali/sociali (A/S) e, pur non avendo come obiettivo un investimento sostenibile, avrà una quota minima del(lo) <u>10</u>% di investimenti sostenibili</b> <ul style="list-style-type: none"> <li><input type="checkbox"/> con un obiettivo ambientale in attività economiche considerate ecosostenibili conformemente alla tassonomia dell'UE</li> <li><input checked="" type="checkbox"/> con un obiettivo ambientale in attività economiche che non sono considerate ecosostenibili conformemente alla tassonomia dell'UE</li> <li><input checked="" type="checkbox"/> con un obiettivo sociale</li> </ul> |
| <input type="checkbox"/> Effettuerà una quota minima di <b>investimenti sostenibili con un obiettivo sociale</b> pari al(lo): ____ %  | <input type="checkbox"/> <b>Promuove caratteristiche A/S ma non effettuerà alcun investimento sostenibile</b>  |

### Quali caratteristiche ambientali e/o sociali sono promosse da questo prodotto finanziario?

Il presente fondo interno assicurativo si impegna a promuovere i seguenti caratteristiche ambientali e/o sociali.

- **Ambientali:** avviene attraverso l'investimento in imprese che contribuiscono a limitare il consumo energetico, riducendo le emissioni di gas serra, ma anche a combattere l'esaurimento delle risorse, a proteggere la biodiversità e ad efficientare il consumo delle risorse idriche e la corretta gestione dei rifiuti.
- **Sociali:** si riferisce all'investimento in imprese che rispettano i diritti umani in generale, facendo riferimento a tutti quei principi fondamentali che hanno una portata universale. Risultano fondamentali, a tal proposito, la gestione delle risorse umane, la diversità e le pari opportunità, le condizioni di lavoro, la salute e la sicurezza.



Gli indicatori di sostenibilità misurano in che modo sono rispettate le caratteristiche ambientali o sociali promosse dal prodotto finanziario.

○ **Quali indicatori di sostenibilità sono utilizzati per misurare il rispetto di ciascuna delle caratteristiche ambientali o sociali promosse dal prodotto finanziario?**

La misurazione del raggiungimento delle caratteristiche ambientali e sociali avviene attraverso il monitoraggio di:

- Ranking ESG è un indicatore che misura i fattori di sostenibilità (ambientale, sociale e di governance). Il ranking ESG varia da 100 a 1, dove 100 rappresenta il punteggio migliore secondo la metodologia di Clarity AI. MEDVIDA PARTNERS utilizza i dati forniti da Clarity AI, che prende in considerazione una serie di metriche per misurare la performance degli emittenti in relazione alla performance degli emittenti in relazione alle caratteristiche ambientali e sociali, tra cui:
  - Fattori ambientali: indicatori delle emissioni di CO<sub>2</sub>, dell'efficienza energetica, del consumo di energia rinnovabile, dell'esistenza di una rete di distribuzione di energia efficiente, consumo di energia rinnovabile, esistenza di politiche ambientali, politiche di riduzione dell'inquinamento e delle acque, ecc.
  - Fattori sociali: indicatori sulle politiche e sui sistemi che promuovono lo sviluppo professionale e la sicurezza professionale dei dipendenti, la diversità e la sicurezza professionale dei dipendenti, la diversità, la qualità e la sicurezza dei prodotti e dei servizi sviluppati, ecc.
  - Fattori di governance: indicatori sulle politiche e sui meccanismi di corporate governance, sulla composizione dei comitati, sul codice etico, ecc.

Per il calcolo del Ranking ESG, Clarity applica la metodologia "best in class" che confronta gli emittenti (pubblici e privati) con i migliori Ranking ESG tra quelli del loro settore di attività. Per il calcolo dell'ESG Ranking saranno esclusi i derivati e la liquidità.

- Percentuale del portafoglio investita in OICR/ETF che promuovono caratteristiche ambientali e/o sociali (articolo 8 SFDR, tenendo conto gli attivi sottostanti) e/o hanno un obiettivo di investimento sostenibile (articolo 9 SFDR).
- Misurazione degli indicatori sui principali effetti negativi sulla sostenibilità sulla base del Modello di dichiarazione dei principali effetti negativi sulla sostenibilità del Regolamento delegato (UE) 2022/1288, e di altri indicatori di sostenibilità che siano allineati con le caratteristiche ambientali e sociali promosse dal fondo:
  - Impronta di carbonio
  - Esposizione a imprese attive nel settore dei combustibili fossili
  - Investimenti effettuati in imprese che non adottano iniziative per ridurre le emissioni di carbonio
  - Divario retributivo di genere
  - Assenza di politiche di lotta alla corruzione attiva e passiva.

○ **Quali solo gli obiettivi degli investimenti sostenibili che il prodotto finanziario intende in parte realizzare e in che modo l'investimento sostenibile contribuisce a tali obiettivi?**

Il prodotto non dichiara l'intenzione di realizzare specifici obiettivi di investimento sostenibile. Nonostante ciò, gli investimenti sostenibili effettuati contribuiscono al raggiungimento degli obiettivi indicati successivamente.

Questo prodotto finanziario manterrà una percentuale minima di investimenti sostenibili (ai sensi dell'articolo 2.17 di Regolamento SFDR) pari al 10%, calcolato tenendo in

considerazione gli investimenti in OICR/ETF classificati come articolo 9 secondo la SFDR e in OICR/ETF classificati come articolo 8 secondo la SFDR la percentuale in investimenti sostenibili come definito nella loro documentazione ESG precontrattuale sono considerati investimenti sostenibili.

I principali effetti negativi sono gli effetti negativi più significativi delle decisioni di investimento sui fattori di sostenibilità relativi a problematiche ambientali, sociali e concernenti il personale, il rispetto dei diritti umani e le questioni relative alla lotta alla corruzione attiva e passiva.

***In che modo gli investimenti sostenibili che il prodotto finanziario intende in parte realizzare non arrecano un danno significativo a nessun obiettivo di investimento sostenibile sotto il profilo ambientale o sociale?***

Il prodotto finanziario è sottoposto al vincolo che gli investimenti sostenibili non causino danni significativi ad alcun obiettivo di investimento sostenibile ambientale o sociale, attraverso la quantificazione degli indicatori sui principali impatti negativi sulla base del Modello di dichiarazione dei principali effetti negativi sulla sostenibilità del Regolamento delegato (UE) 2022/1288, ed escludendo le attività economiche di cui sopra.

Gli indicatori più rilevanti per il prodotto finanziario saranno confrontati tra i vari periodi al fine di individuare gli investimenti che hanno un impatto negativo sugli obiettivi del prodotto finanziario.

*In che modo si è tenuto conto degli effetti negativi sui fattori di sostenibilità?*

Il principio «non arrecare un danno significativo» è misurato dai seguenti indicatori di cui all'allegato I "Modello di dichiarazione dei principali effetti negativi sulla sostenibilità" del Regolamento delegato (UE) 2022/1288:

- gli indicatori di cui alla Tabella "Dichiarazione sui principali effetti negativi delle decisioni di investimento sui fattori di sostenibilità", ad eccezione di quelli relativi agli investimenti immobiliari: in totale 16;
- un indicatore di cui alla Tabella "Altri indicatori connessi al clima e all'ambiente": investimenti effettuati in imprese che non adottano iniziative per ridurre le emissioni di carbonio;
- un indicatore di cui alla Tabella "Indicatori supplementari in materia di problematiche sociali e concernenti il personale, il rispetto dei diritti umani e le questioni relative alla lotta alla corruzione attiva e passiva": assenza di politiche di lotta alla corruzione attiva e passiva.

Questi indicatori sono misurati sulla base delle informazioni di fornitori esterni.

- *In che modo gli investimenti sostenibili sono allineati con le linee guida OCSE destinate alle imprese multinazionali e con i Principi guida delle Nazioni Unite su imprese e diritti umani? Descrizione particolareggiata:*

Vengono monitorate da una parte le violazioni dei principi del Global Compact delle Nazioni Unite e delle Linee Guida dell'Organizzazione per la Cooperazione e lo Sviluppo Economico (OCSE) per le imprese multinazionali e dall'altra l'assenza di processi e meccanismi di conformità ai principi e linee guida di cui sopra.

*La tassonomia dell'UE stabilisce il principio "non arrecare un danno significativo", in base al quale gli investimenti allineati alla tassonomia non dovrebbero arrecare un danno significativo agli obiettivi della tassonomia dell'UE, ed è corredata di criteri specifici dell'UE.*

Il principio "non arrecare un danno significativo" si applica solo agli investimenti sottostanti il prodotto finanziario che tengono conto dei criteri dell'UE per le attività economiche ecosostenibili. Gli investimenti sottostanti la parte restante di questo prodotto finanziario non tengono conto dei criteri dell'UE per la attività economiche ecosostenibili.

*Neppure eventuali altri investimenti sostenibili devono arrecare un danno significativo ad obiettivi ambientali o sociali.*



### **Questo prodotto finanziario prende in considerazione i principali effetti negativi sui fattori di sostenibilità?**

**✖ Si,** Il prodotto finanziario prende in considerazione i principali effetti negativi sui fattori di sostenibilità misurato dagli indicatori di cui all'allegato I "Modello di dichiarazione dei principali effetti negativi sulla sostenibilità" del Regolamento delegato (UE) 2022/1288 e sopra riportati.

Gli indicatori più rilevanti per il prodotto finanziario saranno confrontati tra i vari periodi al fine di individuare gli investimenti che hanno un impatto negativo sugli obiettivi del prodotto finanziario.

Queste informazioni saranno comunicate annualmente insieme alle informazioni periodiche.

**No**

### **Qual è la strategia di investimento seguita da questo prodotto finanziario?**

Oltre ai criteri finanziari, vengono applicati criteri di investimento socialmente responsabile (ESG), che seguono strategie di investimento basate su criteri di esclusione (o screening negativi) e di valutazione (o screening positivi). Oltre il 40% degli asset promuove criteri ESG (ambientali, sociali e di governance). Inoltre, i restanti investimenti non alterano il raggiungimento di queste caratteristiche ambientali o sociali.

Per la selezione degli investimenti, la Compagnia si affida alle proprie politiche di investimento sostenibile.

- **Quali sono gli elementi vincolanti della strategia di investimento utilizzati per selezionare gli investimenti al fine di rispettare ciascuna delle caratteristiche ambientali o sociali promosse da questo prodotto finanziario?**

Per ottenere la promozione di caratteristiche ambientali o sociali, il prodotto finanziario deve applicare i seguenti criteri:

Criteri di esclusione: Le società la cui principale fonte di reddito proviene dai seguenti settori controversi sono escluse dall'universo degli asset, ad eccezione delle emissioni classificate come "Green, Social, Sustainability-linked o Sustainable Bond":

La strategia di investimento guida le decisioni di investimento sulla base di fattori quali gli obiettivi di investimento e la tolleranza al rischio.

| Settore                    | Limite assoluto (%) | Punteggio ESG minimo |
|----------------------------|---------------------|----------------------|
| Armi controverse           | 5                   | 50                   |
| Combustibili fossili       | 5                   | 50                   |
| Tabacco                    | 5                   | 50                   |
| Gioco d'azzardo            | 5                   | 50                   |
| Intrattenimento per adulti | 5                   | 50                   |
| Transgenici                | 5                   | 50                   |
| Bevande alcoliche          | 5                   | 50                   |
| Test sugli animali         | 5                   | 50                   |

Per limite assoluto si intende la percentuale massima di investimento del portafoglio in ciascun settore controverso.

In caso di violazione dei limiti settoriali controversi di cui sopra, l'investimento sarà consentito o mantenuto previa approvazione del Comitato per gli investimenti, a condizione che venga fornita un'analisi di giustificazione dell'investimento.

Gli investimenti in OICR/ETF classificati come articolo 8 o 9 ai sensi del Regolamento (UE) 2019/208 saranno considerati investimenti ambientali o sociali e investimenti sostenibili in base all'impegno dichiarato nelle informazioni ESG precontrattuali.

Le prassi di buona governance comprendono strutture di gestione solide, relazioni con il personale, remunerazione del personale e rispetto degli obblighi fiscali.

- **Qual è il tasso minimo impegnato per ridurre la portata degli investimenti considerati prima dell'applicazione di tale strategia di investimento?**

Il prodotto non prevede una percentuale minima di riduzione dell'entità degli investimenti considerati, prima dell'attuazione di tale strategia di investimento.

- **Qual è la politica per la valutazione delle prassi di buona governance delle imprese beneficiarie degli investimenti?**

Le pratiche di buon governo delle società partecipate saranno valutate analizzando l'evoluzione del Ranking de Governance nell'ambito della valutazione del Ranking ESG. Nello specifico, analizza le questioni relative all'etica aziendale, le relazioni con i dipendenti, remunerazione dei dirigenti, alla gestione dei rischi e alle politiche di diversità e inclusione applicate.

### **Qual è l'allocazione degli attivi programmata per questo prodotto finanziario?**

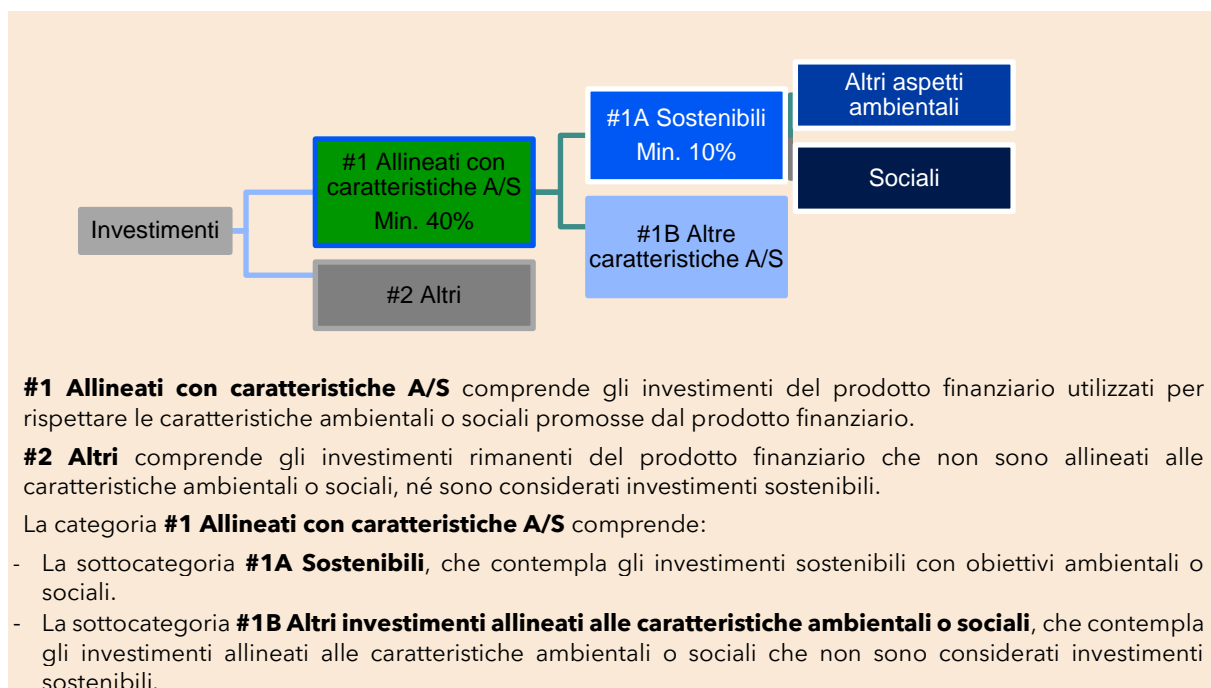
Il Prodotto finanziario intende destinare il 40% dei suoi investimenti qualificati a caratteristiche ambientali o sociali e il 10% del totale sarà costituito da investimenti sostenibili (ai sensi dell'articolo 2.17 di Regolamento SFDR), senza una percentuale minima di investimenti allineati alla tassonomia europea.

### **In che modo l'utilizzo di strumenti derivati rispetta le caratteristiche ambientali o sociali promosse dal prodotto finanziario?**

Il Prodotto finanziario non utilizza prodotti derivati per ottenere le caratteristiche ambientali o sociali che promuove.



L'allocazione degli attivi descrive la quota di investimenti in attivi specifici.



Per conformarsi alla tassonomia dell'UE, i criteri per il **gas fossile** comprendono limitazioni delle emissioni e il passaggio all'energia da fonti rinnovabili o ai combustibili a basse emissioni di carbonio entro la fine del 2035. Per l'**energia nucleare** i criteri comprendono norme complete in materia di sicurezza e gestione dei rifiuti.

Le **attività abilitanti** consentono direttamente ad altre attività di apportare un contributo sostanziale a un obiettivo ambientale.

Le **attività di transizione** sono attività per le quali non sono ancora disponibili alternative a basse emissioni di carbonio e che presentano, tra gli altri, livelli di emissione di gas a effetto serra corrispondenti alla migliore prestazione.



### **In quale misura minima gli investimenti sostenibili con un obiettivo ambientale sono allineati alla tassonomia dell'UE?**

Il prodotto non ha fissato una soglia minima di investimento per gli investimenti sostenibili secondo la tassonomia UE.

*Il prodotto finanziario investe in attività connesse al gas fossile e/o all'energia nucleare che sono conformi alla tassonomia dell'UE<sup>3</sup>?*

☐ **Sì**

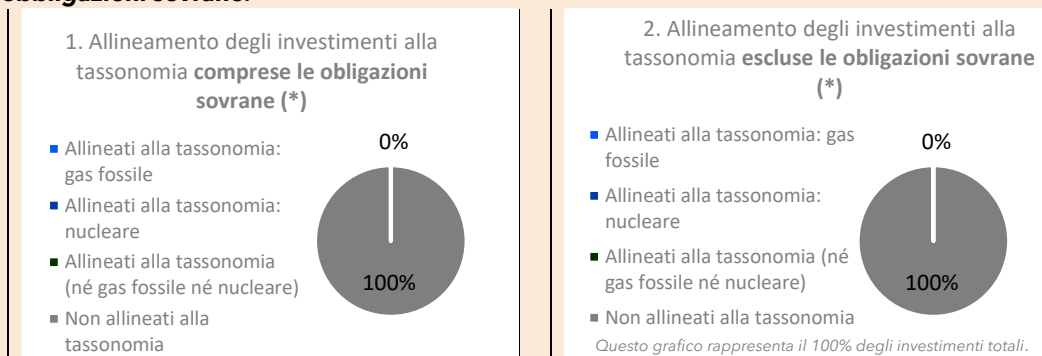
☐ Gas fossile

☐ Energia nucleare

☒ **No**

<sup>3</sup> La attività connesse al gas fossile e/o all'energia nucleare sono conformi alla tassonomia dell'EU solo se contribuiscono all'azione di contenimento dei cambiamenti climatici («mitigazione dei cambiamenti climatici») e non arrecano un danno significativo a nessuno degli obiettivi della tassonomia dell'EU - cfr. nota esplicativa sul margine sinistro. I criteri completi riguardanti le attività economiche connesse al gas fossile e all'energia nucleare che sono conformi alla tassonomia dell'UE sono stabili nel regolamento delegato (UE) 2022/1214 della Commissione.

**I due grafici che seguono mostrano in verde la percentuale minima di investimenti allineati alla tassonomia dell'UE. Poiché non esiste una metodologia adeguata a determinare l'allineamento delle obbligazioni sovrane\* alla tassonomia, il primo grafico mostra l'allineamento alla tassonomia in relazione a tutti gli investimenti del prodotto finanziario comprese le obbligazioni sovrane, mentre il secondo grafico mostra l'allineamento alla tassonomia solo in relazione agli investimenti del prodotto finanziario diversi dalle obbligazioni sovrane.**



\* Ai fini dei grafici di cui sopra, per «obbligazioni sovrane» si intendono tutte le esposizioni sovrane.

### Qual è la quota minima di investimenti in attività transitorie e abilitanti?

Poiché il prodotto non ha stabilito un minimo di investimenti sostenibili secondo la tassonomia UE, la percentuale minima di investimenti in attività transitorie e abilitanti secondo la tassonomia UE è dello 0%.

### Qual è la quota minima di investimenti sostenibili con un obiettivo ambientale che non sono allineati alla tassonomia dell'UE?

Il prodotto non ha stabilito una percentuale minima di investimenti con un obiettivo ambientale.

### Qual è la quota minima di investimenti socialmente sostenibili?


Il prodotto non ha stabilito una percentuale minima di investimenti socialmente sostenibili.

### Quali investimenti sono compresi nella categoria «#2 Altri», qual è il loro scopo? Esistono garanzie minime di salvaguardia ambientale o sociale?

La categoria «#2 Altri» comprende attività a liquidità (ed equivalenti) e da attività d'investimento indirette che non promuovono caratteristiche ambientali né hanno un obiettivo d'investimento sostenibile. Il «#2 Altri» non può superare il 60% del prodotto. Questi investimenti non devono compromettere le caratteristiche ambientali o sociali promosse dal prodotto.

### È designato un indice specifico come indice di riferimento per determinare se questo prodotto finanziario è allineato alle caratteristiche ambientali e/o sociali che promuove?

Non vengono utilizzati indici di riferimento al fine di misurare il raggiungimento di ciascuna caratteristica ambientale e/o sociale promossa dal Fondo.

 sono investimenti sostenibili con un obiettivo ambientale che **non tengono conto dei criteri** per le attività economiche ecosostenibili conformemente alla tassonomia dell'UE.

Gli indici di riferimento sono indici atti a misurare se il prodotto finanziario rispetti le caratteristiche ambientali o sociali che promuove.

- ***In che modo l'indice di riferimento è costantemente allineato a ciascuna delle caratteristiche ambientali o sociali promosse dal prodotto finanziario?***  
Non è previsto l'utilizzo di un indice di riferimento.
- ***In che modo è garantito l'allineamento su base continuativa della strategia di investimento con la metodologia dell'indice?***  
Non è previsto l'utilizzo di un indice di riferimento.
- ***Per quali aspetti l'indice designato differisce da un indice generale di mercato pertinente?***  
Non è previsto l'utilizzo di un indice di riferimento.
- ***Dov'è reperibile la metodologia applicata per il calcolo dell'indice designato?***  
Non è previsto l'utilizzo di un indice di riferimento.



**Dove è possibile reperire online informazioni più specificamente mirate al prodotto?**

**Maggiore informazione specifiche sul prodotto sono reperibili sul sito web:**

<https://www.medvidapartners.it/risorse-utili/documentazione-contrattuale/>



**Informativa precontrattuale per i prodotti finanziari di cui all'articolo 8, paragrafi 1 e 2, del regolamento (UE) 2019/2088 e all'articolo 6, primo comma, del regolamento (UE) 2020/852**

Si intende per **investimento sostenibile** un investimento in un'attività economica che contribuisce a un obiettivo ambientale o sociale, purché tale investimento non arrechi un danno significativo a nessun obiettivo ambientale o sociale e l'impresa beneficiaria degli investimenti segua buone prassi di governance.

La **tassonomia dell'UE** è un sistema di classificazione istituito dal regolamento (UE) 2020/852, che stabilisce un elenco di **attività economiche ecosostenibili**. Tale regolamento non stabilisce un elenco di attività economiche socialmente sostenibili. Gli investimenti sostenibili con un obiettivo ambientale potrebbero essere allineati o no alla tassonomia.



Nome del prodotto: **MV Partners Dinamico**

Identificativo della persona giuridica: MEDVIDA PARTNERS DE SEGUROS Y REASEGUROS, S.A., (LEI 95980020140005248944)

## Caratteristiche ambientali e/o sociali

**Questo prodotto finanziario ha un obiettivo di investimento sostenibile**

☒ **Si** ☐ **No**

|   |  |
|---|--|
| <input type="checkbox"/> Effettuerà una quota minima di <b>investimenti sostenibili con un obiettivo ambientale</b> pari al(lo): ____ % <ul style="list-style-type: none"> <li><input type="checkbox"/> in attività economiche considerate ecosostenibili conformemente alla tassonomia dell'UE</li> <li><input type="checkbox"/> in attività economiche che non sono considerate ecosostenibili conformemente alla tassonomia dell'UE</li> </ul> | <input checked="" type="checkbox"/> <b>Promuove caratteristiche ambientali/sociali (A/S) e, pur non avendo come obiettivo un investimento sostenibile, avrà una quota minima del(lo) <u>10</u>% di investimenti sostenibili</b> <ul style="list-style-type: none"> <li><input type="checkbox"/> con un obiettivo ambientale in attività economiche considerate ecosostenibili conformemente alla tassonomia dell'UE</li> <li><input checked="" type="checkbox"/> con un obiettivo ambientale in attività economiche che non sono considerate ecosostenibili conformemente alla tassonomia dell'UE</li> <li><input checked="" type="checkbox"/> con un obiettivo sociale</li> </ul> |
| <input type="checkbox"/> Effettuerà una quota minima di <b>investimenti sostenibili con un obiettivo sociale</b> pari al(lo): ____ %  | <input type="checkbox"/> <b>Promuove caratteristiche A/S ma non effettuerà alcun investimento sostenibile</b>  |

### Quali caratteristiche ambientali e/o sociali sono promosse da questo prodotto finanziario?

Il presente fondo interno assicurativo si impegna a promuovere i seguenti caratteristiche ambientali e/o sociali.

- **Ambientali:** avviene attraverso l'investimento in imprese che contribuiscono a limitare il consumo energetico, riducendo le emissioni di gas serra, ma anche a combattere l'esaurimento delle risorse, a proteggere la biodiversità e ad efficientare il consumo delle risorse idriche e la corretta gestione dei rifiuti.
- **Sociali:** si riferisce all'investimento in imprese che rispettano i diritti umani in generale, facendo riferimento a tutti quei principi fondamentali che hanno una portata universale. Risultano fondamentali, a tal proposito, la gestione delle risorse umane, la diversità e le pari opportunità, le condizioni di lavoro, la salute e la sicurezza.



Gli indicatori di sostenibilità misurano in che modo sono rispettate le caratteristiche ambientali o sociali promosse dal prodotto finanziario.

○ **Quali indicatori di sostenibilità sono utilizzati per misurare il rispetto di ciascuna delle caratteristiche ambientali o sociali promosse dal prodotto finanziario?**

La misurazione del raggiungimento delle caratteristiche ambientali e sociali avviene attraverso il monitoraggio di:

- Ranking ESG è un indicatore che misura i fattori di sostenibilità (ambientale, sociale e di governance). Il ranking ESG varia da 100 a 1, dove 100 rappresenta il punteggio migliore secondo la metodologia di Clarity AI. MEDVIDA PARTNERS utilizza i dati forniti da Clarity AI, che prende in considerazione una serie di metriche per misurare la performance degli emittenti in relazione alla performance degli emittenti in relazione alle caratteristiche ambientali e sociali, tra cui:
  - Fattori ambientali: indicatori delle emissioni di CO<sub>2</sub>, dell'efficienza energetica, del consumo di energia rinnovabile, dell'esistenza di una rete di distribuzione di energia efficiente, consumo di energia rinnovabile, esistenza di politiche ambientali, politiche di riduzione dell'inquinamento e delle acque, ecc.
  - Fattori sociali: indicatori sulle politiche e sui sistemi che promuovono lo sviluppo professionale e la sicurezza professionale dei dipendenti, la diversità e la sicurezza professionale dei dipendenti, la diversità, la qualità e la sicurezza dei prodotti e dei servizi sviluppati, ecc.
  - Fattori di governance: indicatori sulle politiche e sui meccanismi di corporate governance, sulla composizione dei comitati, sul codice etico, ecc.

Per il calcolo del Ranking ESG, Clarity applica la metodologia "best in class" che confronta gli emittenti (pubblici e privati) con i migliori Ranking ESG tra quelli del loro settore di attività. Per il calcolo dell'ESG Ranking saranno esclusi i derivati e la liquidità.

- Percentuale del portafoglio investita in OICR/ETF che promuovono caratteristiche ambientali e/o sociali (articolo 8 SFDR, tenendo conto gli attivi sottostanti) e/o hanno un obiettivo di investimento sostenibile (articolo 9 SFDR).
- Misurazione degli indicatori sui principali effetti negativi sulla sostenibilità sulla base del Modello di dichiarazione dei principali effetti negativi sulla sostenibilità del Regolamento delegato (UE) 2022/1288, e di altri indicatori di sostenibilità che siano allineati con le caratteristiche ambientali e sociali promosse dal fondo:
  - Impronta di carbonio
  - Esposizione a imprese attive nel settore dei combustibili fossili
  - Investimenti effettuati in imprese che non adottano iniziative per ridurre le emissioni di carbonio
  - Divario retributivo di genere
  - Assenza di politiche di lotta alla corruzione attiva e passiva.

○ **Quali solo gli obiettivi degli investimenti sostenibili che il prodotto finanziario intende in parte realizzare e in che modo l'investimento sostenibile contribuisce a tali obiettivi?**

Il prodotto non dichiara l'intenzione di realizzare specifici obiettivi di investimento sostenibile. Nonostante ciò, gli investimenti sostenibili effettuati contribuiscono al raggiungimento degli obiettivi indicati successivamente.

Questo prodotto finanziario manterrà una percentuale minima di investimenti sostenibili (ai sensi dell'articolo 2.17 di Regolamento SFDR) pari al 10%, calcolato tenendo in

I principali effetti negativi sono gli effetti negativi più significativi delle decisioni di investimento sui fattori di sostenibilità relativi a problematiche ambientali, sociali e concernenti il personale, il rispetto dei diritti umani e le questioni relative alla lotta alla corruzione attiva e passiva.

considerazione gli investimenti in OICR/ETF classificati come articolo 9 secondo la SFDR e in OICR/ETF classificati come articolo 8 secondo la SFDR la percentuale in investimenti sostenibili come definito nella loro documentazione ESG precontrattuale sono considerati investimenti sostenibili.

***In che modo gli investimenti sostenibili che il prodotto finanziario intende in parte realizzare non arrecano un danno significativo a nessun obiettivo di investimento sostenibile sotto il profilo ambientale o sociale?***

Il prodotto finanziario è sottoposto al vincolo che gli investimenti sostenibili non causino danni significativi ad alcun obiettivo di investimento sostenibile ambientale o sociale, attraverso la quantificazione degli indicatori sui principali impatti negativi sulla base del Modello di dichiarazione dei principali effetti negativi sulla sostenibilità del Regolamento delegato (UE) 2022/1288, ed escludendo le attività economiche di cui sopra.

Gli indicatori più rilevanti per il prodotto finanziario saranno confrontati tra i vari periodi al fine di individuare gli investimenti che hanno un impatto negativo sugli obiettivi del prodotto finanziario.

*In che modo si è tenuto conto degli effetti negativi sui fattori di sostenibilità?*

Il principio «non arrecare un danno significativo» è misurato dai seguenti indicatori di cui all'allegato I "Modello di dichiarazione dei principali effetti negativi sulla sostenibilità" del Regolamento delegato (UE) 2022/1288:

- gli indicatori di cui alla Tabella "Dichiarazione sui principali effetti negativi delle decisioni di investimento sui fattori di sostenibilità", ad eccezione di quelli relativi agli investimenti immobiliari: in totale 16;
- un indicatore di cui alla Tabella "Altri indicatori connessi al clima e all'ambiente": investimenti effettuati in imprese che non adottano iniziative per ridurre le emissioni di carbonio;
- un indicatore di cui alla Tabella "Indicatori supplementari in materia di problematiche sociali e concernenti il personale, il rispetto dei diritti umani e le questioni relative alla lotta alla corruzione attiva e passiva": assenza di politiche di lotta alla corruzione attiva e passiva.

Questi indicatori sono misurati sulla base delle informazioni di fornitori esterni.

- *In che modo gli investimenti sostenibili sono allineati con le linee guida OCSE destinate alle imprese multinazionali e con i Principi guida delle Nazioni Unite su imprese e diritti umani? Descrizione particolareggiata:*

Vengono monitorate da una parte le violazioni dei principi del Global Compact delle Nazioni Unite e delle Linee Guida dell'Organizzazione per la Cooperazione e lo Sviluppo Economico (OCSE) per le imprese multinazionali e dall'altra l'assenza di processi e meccanismi di conformità ai principi e linee guida di cui sopra.

*La tassonomia dell'UE stabilisce il principio "non arrecare un danno significativo", in base al quale gli investimenti allineati alla tassonomia non dovrebbero arrecare un danno significativo agli obiettivi della tassonomia dell'UE, ed è corredata di criteri specifici dell'UE.*

Il principio "non arrecare un danno significativo" si applica solo agli investimenti sottostanti il prodotto finanziario che tengono conto dei criteri dell'UE per le attività economiche ecosostenibili. Gli investimenti sottostanti la parte restante di questo prodotto finanziario non tengono conto dei criteri dell'UE per la attività economiche ecosostenibili.

*Neppure eventuali altri investimenti sostenibili devono arrecare un danno significativo ad obiettivi ambientali o sociali.*



### **Questo prodotto finanziario prende in considerazione i principali effetti negativi sui fattori di sostenibilità?**

**✖ Si,** Il prodotto finanziario prende in considerazione i principali effetti negativi sui fattori di sostenibilità misurato dagli indicatori di cui all'allegato I "Modello di dichiarazione dei principali effetti negativi sulla sostenibilità" del Regolamento delegato (UE) 2022/1288 e sopra riportati.

Gli indicatori più rilevanti per il prodotto finanziario saranno confrontati tra i vari periodi al fine di individuare gli investimenti che hanno un impatto negativo sugli obiettivi del prodotto finanziario.

Queste informazioni saranno comunicate annualmente insieme alle informazioni periodiche.

**No**

### **Qual è la strategia di investimento seguita da questo prodotto finanziario?**

Oltre ai criteri finanziari, vengono applicati criteri di investimento socialmente responsabile (ESG), che seguono strategie di investimento basate su criteri di esclusione (o screening negativi) e di valutazione (o screening positivi). Oltre il 35% degli asset promuove criteri ESG (ambientali, sociali e di governance). Inoltre, i restanti investimenti non alterano il raggiungimento di queste caratteristiche ambientali o sociali.

Per la selezione degli investimenti, la Compagnia si affida alle proprie politiche di investimento sostenibile.

- **Quali sono gli elementi vincolanti della strategia di investimento utilizzati per selezionare gli investimenti al fine di rispettare ciascuna delle caratteristiche ambientali o sociali promosse da questo prodotto finanziario?**

Per ottenere la promozione di caratteristiche ambientali o sociali, il prodotto finanziario deve applicare i seguenti criteri:

Criteri di esclusione: Le società la cui principale fonte di reddito proviene dai seguenti settori controversi sono escluse dall'universo degli asset, ad eccezione delle emissioni classificate come "Green, Social, Sustainability-linked o Sustainable Bond":

La strategia di investimento guida le decisioni di investimento sulla base di fattori quali gli obiettivi di investimento e la tolleranza al rischio.

| Settore                    | Limite assoluto (%) | Punteggio ESG minimo |
|----------------------------|---------------------|----------------------|
| Armi controverse           | 5                   | 50                   |
| Combustibili fossili       | 5                   | 50                   |
| Tabacco                    | 5                   | 50                   |
| Gioco d'azzardo            | 5                   | 50                   |
| Intrattenimento per adulti | 5                   | 50                   |
| Transgenici                | 5                   | 50                   |
| Bevande alcoliche          | 5                   | 50                   |
| Test sugli animali         | 5                   | 50                   |

Per limite assoluto si intende la percentuale massima di investimento del portafoglio in ciascun settore controverso.

In caso di violazione dei limiti settoriali controversi di cui sopra, l'investimento sarà consentito o mantenuto previa approvazione del Comitato per gli investimenti, a condizione che venga fornita un'analisi di giustificazione dell'investimento.

Gli investimenti in OICR/ETF classificati come articolo 8 o 9 ai sensi del Regolamento (UE) 2019/208 saranno considerati investimenti ambientali o sociali e investimenti sostenibili in base all'impegno dichiarato nelle informazioni ESG precontrattuali.

Le prassi di buona governance comprendono strutture di gestione solide, relazioni con il personale, remunerazione del personale e rispetto degli obblighi fiscali.

- **Qual è il tasso minimo impegnato per ridurre la portata degli investimenti considerati prima dell'applicazione di tale strategia di investimento?**

Il prodotto non prevede una percentuale minima di riduzione dell'entità degli investimenti considerati, prima dell'attuazione di tale strategia di investimento.

- **Qual è la politica per la valutazione delle prassi di buona governance delle imprese beneficiarie degli investimenti?**

Le pratiche di buon governo delle società partecipate saranno valutate analizzando l'evoluzione del Ranking de Governance nell'ambito della valutazione del Ranking ESG. Nello specifico, analizza le questioni relative all'etica aziendale, le relazioni con i dipendenti, remunerazione dei dirigenti, alla gestione dei rischi e alle politiche di diversità e inclusione applicate.

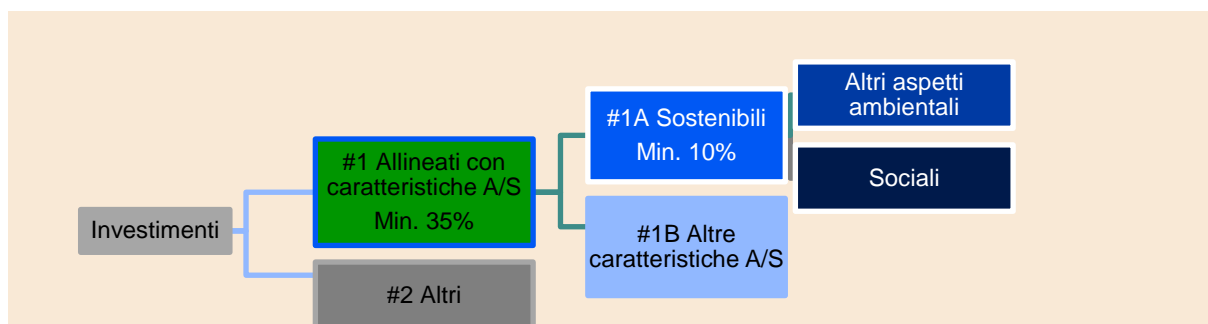
### **Qual è l'allocazione degli attivi programmata per questo prodotto finanziario?**

Il Prodotto finanziario intende destinare il 35% dei suoi investimenti qualificati a caratteristiche ambientali o sociali e il 10% del totale sarà costituito da investimenti sostenibili (ai sensi dell'articolo 2.17 di Regolamento SFDR), senza una percentuale minima di investimenti allineati alla tassonomia europea.

### **In che modo l'utilizzo di strumenti derivati rispetta le caratteristiche ambientali o sociali promosse dal prodotto finanziario?**

Il Prodotto finanziario non utilizza prodotti derivati per ottenere le caratteristiche ambientali o sociali che promuove.

L'allocazione degli attivi descrive la quota di investimenti in attivi specifici.



**#1 Allineati con caratteristiche A/S** comprende gli investimenti del prodotto finanziario utilizzati per rispettare le caratteristiche ambientali o sociali promosse dal prodotto finanziario.

**#2 Altri** comprende gli investimenti rimanenti del prodotto finanziario che non sono allineati alle caratteristiche ambientali o sociali, né sono considerati investimenti sostenibili.

La categoria **#1 Allineati con caratteristiche A/S** comprende:

- La sottocategoria **#1A Sostenibili**, che contempla gli investimenti sostenibili con obiettivi ambientali o sociali.
- La sottocategoria **#1B Altri investimenti allineati alle caratteristiche ambientali o sociali**, che contempla gli investimenti allineati alle caratteristiche ambientali o sociali che non sono considerati investimenti sostenibili.

Per conformarsi alla tassonomia dell'UE, i criteri per il **gas fossile** comprendono limitazioni delle emissioni e il passaggio all'energia da fonti rinnovabili o ai combustibili a basse emissioni di carbonio entro la fine del 2035. Per l'**energia nucleare** i criteri comprendono norme complete in materia di sicurezza e gestione dei rifiuti.

Le **attività abilitanti** consentono direttamente ad altre attività di apportare un contributo sostanziale a un obiettivo ambientale.

Le **attività di transizione** sono attività per le quali non sono ancora disponibili alternative a basse emissioni di carbonio e che presentano, tra gli altri, livelli di emissione di gas a effetto serra corrispondenti alla migliore prestazione.



### **In quale misura minima gli investimenti sostenibili con un obiettivo ambientale sono allineati alla tassonomia dell'UE?**

Il prodotto non ha fissato una soglia minima di investimento per gli investimenti sostenibili secondo la tassonomia UE.

*Il prodotto finanziario investe in attività connesse al gas fossile e/o all'energia nucleare che sono conformi alla tassonomia dell'UE<sup>4</sup>?*

☐ **Sì**

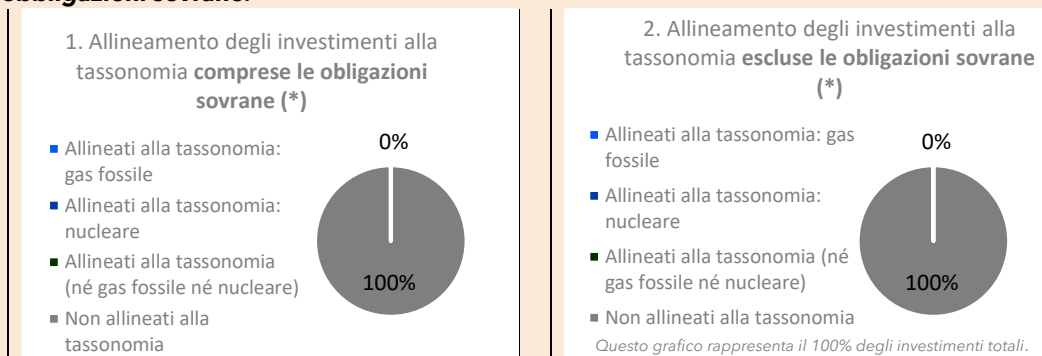
☐ Gas fossile

☐ Energia nucleare

☒ **No**

<sup>4</sup> La attività connesse al gas fossile e/o all'energia nucleare sono conformi alla tassonomia dell'EU solo se contribuiscono all'azione di contenimento dei cambiamenti climatici («mitigazione dei cambiamenti climatici») e non arrecano un danno significativo a nessuno degli obiettivi della tassonomia dell'EU - cfr. nota esplicativa sul margine sinistro. I criteri completi riguardanti le attività economiche connesse al gas fossile e all'energia nucleare che sono conformi alla tassonomia dell'UE sono stabili nel regolamento delegato (UE) 2022/1214 della Commissione.

**I due grafici che seguono mostrano in verde la percentuale minima di investimenti allineati alla tassonomia dell'UE. Poiché non esiste una metodologia adeguata a determinare l'allineamento delle obbligazioni sovrane\* alla tassonomia, il primo grafico mostra l'allineamento alla tassonomia in relazione a tutti gli investimenti del prodotto finanziario comprese le obbligazioni sovrane, mentre il secondo grafico mostra l'allineamento alla tassonomia solo in relazione agli investimenti del prodotto finanziario diversi dalle obbligazioni sovrane.**



\* Ai fini dei grafici di cui sopra, per «obbligazioni sovrane» si intendono tutte le esposizioni sovrane.

### Qual è la quota minima di investimenti in attività transitorie e abilitanti?

Poiché il prodotto non ha stabilito un minimo di investimenti sostenibili secondo la tassonomia UE, la percentuale minima di investimenti in attività transitorie e abilitanti secondo la tassonomia UE è dello 0%.

### Qual è la quota minima di investimenti sostenibili con un obiettivo ambientale che non sono allineati alla tassonomia dell'UE?

Il prodotto non ha stabilito una percentuale minima di investimenti con un obiettivo ambientale.

### Qual è la quota minima di investimenti socialmente sostenibili?

Il prodotto non ha stabilito una percentuale minima di investimenti socialmente sostenibili.

### Quali investimenti sono compresi nella categoria «#2 Altri», qual è il loro scopo? Esistono garanzie minime di salvaguardia ambientale o sociale?

La categoria «#2 Altri» comprende attività a liquidità (ed equivalenti) e da attività d'investimento indirette che non promuovono caratteristiche ambientali né hanno un obiettivo d'investimento sostenibile. Il «#2 Altri» non può superare il 65% del prodotto. Questi investimenti non devono compromettere le caratteristiche ambientali o sociali promosse dal prodotto.

### È designato un indice specifico come indice di riferimento per determinare se questo prodotto finanziario è allineato alle caratteristiche ambientali e/o sociali che promuove?

Non vengono utilizzati indici di riferimento al fine di misurare il raggiungimento di ciascuna caratteristica ambientale e/o sociale promossa dal Fondo.

sono investimenti sostenibili con un obiettivo ambientale che non tengono conto dei criteri per le attività economiche ecosostenibili conformemente alla tassonomia dell'UE.



Gli indici di riferimento sono indici atti a misurare se il prodotto finanziario rispetti le caratteristiche ambientali o sociali che promuove.



- ***In che modo l'indice di riferimento è costantemente allineato a ciascuna delle caratteristiche ambientali o sociali promosse dal prodotto finanziario?***  
Non è previsto l'utilizzo di un indice di riferimento.
- ***In che modo è garantito l'allineamento su base continuativa della strategia di investimento con la metodologia dell'indice?***  
Non è previsto l'utilizzo di un indice di riferimento.
- ***Per quali aspetti l'indice designato differisce da un indice generale di mercato pertinente?***  
Non è previsto l'utilizzo di un indice di riferimento.
- ***Dov'è reperibile la metodologia applicata per il calcolo dell'indice designato?***  
Non è previsto l'utilizzo di un indice di riferimento.



**Dove è possibile reperire online informazioni più specificamente mirate al prodotto?**

**Maggiore informazione specifiche sul prodotto sono reperibili sul sito web:**

<https://www.medvidapartners.it/risorse-utili/documentazione-contrattuale/>



**Informativa precontrattuale per i prodotti finanziari di cui all'articolo 8, paragrafi 1 e 2, del regolamento (UE) 2019/2088 e all'articolo 6, primo comma, del regolamento (UE) 2020/852**

Si intende per **investimento sostenibile** un investimento in un'attività economica che contribuisce a un obiettivo ambientale o sociale, purché tale investimento non arrechi un danno significativo a nessun obiettivo ambientale o sociale e l'impresa beneficiaria degli investimenti segua buone prassi di governance.

La **tassonomia dell'UE** è un sistema di classificazione istituito dal regolamento (UE) 2020/852, che stabilisce un elenco di **attività economiche ecosostenibili**. Tale regolamento non stabilisce un elenco di attività economiche socialmente sostenibili. Gli investimenti sostenibili con un obiettivo ambientale potrebbero essere allineati o no alla tassonomia.



Nome del prodotto: **MV Partners Aggressivo**

Identificativo della persona giuridica: MEDVIDA PARTNERS DE SEGUROS Y REASEGUROS, S.A., (LEI 95980020140005248944)

## Caratteristiche ambientali e/o sociali

**Questo prodotto finanziario ha un obiettivo di investimento sostenibile**

☒ **Si** ☐ **No**

|   |  |
|---|--|
| <input type="checkbox"/> Effettuerà una quota minima di <b>investimenti sostenibili con un obiettivo ambientale</b> pari al(lo): ____ % <ul style="list-style-type: none"> <li><input type="checkbox"/> in attività economiche considerate ecosostenibili conformemente alla tassonomia dell'UE</li> <li><input type="checkbox"/> in attività economiche che non sono considerate ecosostenibili conformemente alla tassonomia dell'UE</li> </ul> | <input checked="" type="checkbox"/> <b>Promuove caratteristiche ambientali/sociali (A/S) e, pur non avendo come obiettivo un investimento sostenibile, avrà una quota minima del(lo) <u>10</u>% di investimenti sostenibili</b> <ul style="list-style-type: none"> <li><input type="checkbox"/> con un obiettivo ambientale in attività economiche considerate ecosostenibili conformemente alla tassonomia dell'UE</li> <li><input checked="" type="checkbox"/> con un obiettivo ambientale in attività economiche che non sono considerate ecosostenibili conformemente alla tassonomia dell'UE</li> <li><input checked="" type="checkbox"/> con un obiettivo sociale</li> </ul> |
| <input type="checkbox"/> Effettuerà una quota minima di <b>investimenti sostenibili con un obiettivo sociale</b> pari al(lo): ____ %  | <input type="checkbox"/> <b>Promuove caratteristiche A/S ma non effettuerà alcun investimento sostenibile</b>  |

### Quali caratteristiche ambientali e/o sociali sono promosse da questo prodotto finanziario?

Il presente fondo interno assicurativo si impegna a promuovere i seguenti caratteristiche ambientali e/o sociali.

- **Ambientali:** avviene attraverso l'investimento in imprese che contribuiscono a limitare il consumo energetico, riducendo le emissioni di gas serra, ma anche a combattere l'esaurimento delle risorse, a proteggere la biodiversità e ad efficientare il consumo delle risorse idriche e la corretta gestione dei rifiuti.
- **Sociali:** si riferisce all'investimento in imprese che rispettano i diritti umani in generale, facendo riferimento a tutti quei principi fondamentali che hanno una portata universale. Risultano fondamentali, a tal proposito, la gestione delle risorse umane, la diversità e le pari opportunità, le condizioni di lavoro, la salute e la sicurezza.

Gli indicatori di sostenibilità misurano in che modo sono rispettate le caratteristiche ambientali o sociali promosse dal prodotto finanziario.

○ **Quali indicatori di sostenibilità sono utilizzati per misurare il rispetto di ciascuna delle caratteristiche ambientali o sociali promosse dal prodotto finanziario?**

La misurazione del raggiungimento delle caratteristiche ambientali e sociali avviene attraverso il monitoraggio di:

- Ranking ESG è un indicatore che misura i fattori di sostenibilità (ambientale, sociale e di governance). Il ranking ESG varia da 100 a 1, dove 100 rappresenta il punteggio migliore secondo la metodologia di Clarity AI. MEDVIDA PARTNERS utilizza i dati forniti da Clarity AI, che prende in considerazione una serie di metriche per misurare la performance degli emittenti in relazione alla performance degli emittenti in relazione alle caratteristiche ambientali e sociali, tra cui:
  - Fattori ambientali: indicatori delle emissioni di CO2, dell'efficienza energetica, del consumo di energia rinnovabile, dell'esistenza di una rete di distribuzione di energia efficiente, consumo di energia rinnovabile, esistenza di politiche ambientali, politiche di riduzione dell'inquinamento e delle acque, ecc.
  - Fattori sociali: indicatori sulle politiche e sui sistemi che promuovono lo sviluppo professionale e la sicurezza professionale dei dipendenti, la diversità e la sicurezza professionale dei dipendenti, la diversità, la qualità e la sicurezza dei prodotti e dei servizi sviluppati, ecc.
  - Fattori di governance: indicatori sulle politiche e sui meccanismi di corporate governance, sulla composizione dei comitati, sul codice etico, ecc.

Per il calcolo del Ranking ESG, Clarity applica la metodologia "best in class" che confronta gli emittenti (pubblici e privati) con i migliori Ranking ESG tra quelli del loro settore di attività. Per il calcolo dell'ESG Ranking saranno esclusi i derivati e la liquidità.

- Percentuale del portafoglio investita in OICR/ETF che promuovono caratteristiche ambientali e/o sociali (articolo 8 SFDR, tenendo conto gli attivi sottostanti) e/o hanno un obiettivo di investimento sostenibile (articolo 9 SFDR).
- Misurazione degli indicatori sui principali effetti negativi sulla sostenibilità sulla base del Modello di dichiarazione dei principali effetti negativi sulla sostenibilità del Regolamento delegato (UE) 2022/1288, e di altri indicatori di sostenibilità che siano allineati con le caratteristiche ambientali e sociali promosse dal fondo:
  - Impronta di carbonio
  - Esposizione a imprese attive nel settore dei combustibili fossili
  - Investimenti effettuati in imprese che non adottano iniziative per ridurre le emissioni di carbonio
  - Divario retributivo di genere
  - Assenza di politiche di lotta alla corruzione attiva e passiva.

○ **Quali solo gli obiettivi degli investimenti sostenibili che il prodotto finanziario intende in parte realizzare e in che modo l'investimento sostenibile contribuisce a tali obiettivi?**

Il prodotto non dichiara l'intenzione di realizzare specifici obiettivi di investimento sostenibile. Nonostante ciò, gli investimenti sostenibili effettuati contribuiscono al raggiungimento degli obiettivi indicati successivamente.

Questo prodotto finanziario manterrà una percentuale minima di investimenti sostenibili (ai sensi dell'articolo 2.17 di Regolamento SFDR) pari al 10%, calcolato tenendo in

considerazione gli investimenti in OICR/ETF classificati come articolo 9 secondo la SFDR e in OICR/ETF classificati come articolo 8 secondo la SFDR la percentuale in investimenti sostenibili come definito nella loro documentazione ESG precontrattuale sono considerati investimenti sostenibili.

I principali effetti negativi sono gli effetti negativi più significativi delle decisioni di investimento sui fattori di sostenibilità relativi a problematiche ambientali, sociali e concernenti il personale, il rispetto dei diritti umani e le questioni relative alla lotta alla corruzione attiva e passiva.

***In che modo gli investimenti sostenibili che il prodotto finanziario intende in parte realizzare non arrecano un danno significativo a nessun obiettivo di investimento sostenibile sotto il profilo ambientale o sociale?***

Il prodotto finanziario è sottoposto al vincolo che gli investimenti sostenibili non causino danni significativi ad alcun obiettivo di investimento sostenibile ambientale o sociale, attraverso la quantificazione degli indicatori sui principali impatti negativi sulla base del Modello di dichiarazione dei principali effetti negativi sulla sostenibilità del Regolamento delegato (UE) 2022/1288, ed escludendo le attività economiche di cui sopra.

Gli indicatori più rilevanti per il prodotto finanziario saranno confrontati tra i vari periodi al fine di individuare gli investimenti che hanno un impatto negativo sugli obiettivi del prodotto finanziario.

*In che modo si è tenuto conto degli effetti negativi sui fattori di sostenibilità?*

Il principio «non arrecare un danno significativo» è misurato dai seguenti indicatori di cui all'allegato I "Modello di dichiarazione dei principali effetti negativi sulla sostenibilità" del Regolamento delegato (UE) 2022/1288:

- gli indicatori di cui alla Tabella "Dichiarazione sui principali effetti negativi delle decisioni di investimento sui fattori di sostenibilità", ad eccezione di quelli relativi agli investimenti immobiliari: in totale 16;
- un indicatore di cui alla Tabella "Altri indicatori connessi al clima e all'ambiente": investimenti effettuati in imprese che non adottano iniziative per ridurre le emissioni di carbonio;
- un indicatore di cui alla Tabella "Indicatori supplementari in materia di problematiche sociali e concernenti il personale, il rispetto dei diritti umani e le questioni relative alla lotta alla corruzione attiva e passiva": assenza di politiche di lotta alla corruzione attiva e passiva.

Questi indicatori sono misurati sulla base delle informazioni di fornitori esterni.

- *In che modo gli investimenti sostenibili sono allineati con le linee guida OCSE destinate alle imprese multinazionali e con i Principi guida delle Nazioni Unite su imprese e diritti umani? Descrizione particolareggiata:*

Vengono monitorate da una parte le violazioni dei principi del Global Compact delle Nazioni Unite e delle Linee Guida dell'Organizzazione per la Cooperazione e lo Sviluppo Economico (OCSE) per le imprese multinazionali e dall'altra l'assenza di processi e meccanismi di conformità ai principi e linee guida di cui sopra.

*La tassonomia dell'UE stabilisce il principio "non arrecare un danno significativo", in base al quale gli investimenti allineati alla tassonomia non dovrebbero arrecare un danno significativo agli obiettivi della tassonomia dell'UE, ed è corredata di criteri specifici dell'UE.*

Il principio "non arrecare un danno significativo" si applica solo agli investimenti sottostanti il prodotto finanziario che tengono conto dei criteri dell'UE per le attività economiche ecosostenibili. Gli investimenti sottostanti la parte restante di questo prodotto finanziario non tengono conto dei criteri dell'UE per la attività economiche ecosostenibili.

*Neppure eventuali altri investimenti sostenibili devono arrecare un danno significativo ad obiettivi ambientali o sociali.*



### **Questo prodotto finanziario prende in considerazione i principali effetti negativi sui fattori di sostenibilità?**

**✖ Si,** Il prodotto finanziario prende in considerazione i principali effetti negativi sui fattori di sostenibilità misurato dagli indicatori di cui all'allegato I "Modello di dichiarazione dei principali effetti negativi sulla sostenibilità" del Regolamento delegato (UE) 2022/1288 e sopra riportati.

Gli indicatori più rilevanti per il prodotto finanziario saranno confrontati tra i vari periodi al fine di individuare gli investimenti che hanno un impatto negativo sugli obiettivi del prodotto finanziario.

Queste informazioni saranno comunicate annualmente insieme alle informazioni periodiche.

**No**



### **Qual è la strategia di investimento seguita da questo prodotto finanziario?**

Oltre ai criteri finanziari, vengono applicati criteri di investimento socialmente responsabile (ESG), che seguono strategie di investimento basate su criteri di esclusione (o screening negativi) e di valutazione (o screening positivi). Oltre il 30% degli asset promuove criteri ESG (ambientali, sociali e di governance). Inoltre, i restanti investimenti non alterano il raggiungimento di queste caratteristiche ambientali o sociali.

Per la selezione degli investimenti, la Compagnia si affida alle proprie politiche di investimento sostenibile.

- **Quali sono gli elementi vincolanti della strategia di investimento utilizzati per selezionare gli investimenti al fine di rispettare ciascuna delle caratteristiche ambientali o sociali promosse da questo prodotto finanziario?**

Per ottenere la promozione di caratteristiche ambientali o sociali, il prodotto finanziario deve applicare i seguenti criteri:

Criteri di esclusione: Le società la cui principale fonte di reddito proviene dai seguenti settori controversi sono escluse dall'universo degli asset, ad eccezione delle emissioni classificate come "Green, Social, Sustainability-linked o Sustainable Bond":

La strategia di investimento guida le decisioni di investimento sulla base di fattori quali gli obiettivi di investimento e la tolleranza al rischio.

| Settore                    | Limite assoluto (%) | Punteggio ESG minimo |
|----------------------------|---------------------|----------------------|
| Armi controverse           | 5                   | 50                   |
| Combustibili fossili       | 5                   | 50                   |
| Tabacco                    | 5                   | 50                   |
| Gioco d'azzardo            | 5                   | 50                   |
| Intrattenimento per adulti | 5                   | 50                   |
| Transgenici                | 5                   | 50                   |
| Bevande alcoliche          | 5                   | 50                   |
| Test sugli animali         | 5                   | 50                   |

Per limite assoluto si intende la percentuale massima di investimento del portafoglio in ciascun settore controverso.

In caso di violazione dei limiti settoriali controversi di cui sopra, l'investimento sarà consentito o mantenuto previa approvazione del Comitato per gli investimenti, a condizione che venga fornita un'analisi di giustificazione dell'investimento.

Gli investimenti in OICR/ETF classificati come articolo 8 o 9 ai sensi del Regolamento (UE) 2019/208 saranno considerati investimenti ambientali o sociali e investimenti sostenibili in base all'impegno dichiarato nelle informazioni ESG precontrattuali.

Le prassi di buona governance comprendono strutture di gestione solide, relazioni con il personale, remunerazione del personale e rispetto degli obblighi fiscali.

- **Qual è il tasso minimo impegnato per ridurre la portata degli investimenti considerati prima dell'applicazione di tale strategia di investimento?**

Il prodotto non prevede una percentuale minima di riduzione dell'entità degli investimenti considerati, prima dell'attuazione di tale strategia di investimento.

- **Qual è la politica per la valutazione delle prassi di buona governance delle imprese beneficiarie degli investimenti?**

Le pratiche di buon governo delle società partecipate saranno valutate analizzando l'evoluzione del Ranking de Governance nell'ambito della valutazione del Ranking ESG. Nello specifico, analizza le questioni relative all'etica aziendale, le relazioni con i dipendenti, remunerazione dei dirigenti, alla gestione dei rischi e alle politiche di diversità e inclusione applicate.

### **Qual è l'allocazione degli attivi programmata per questo prodotto finanziario?**

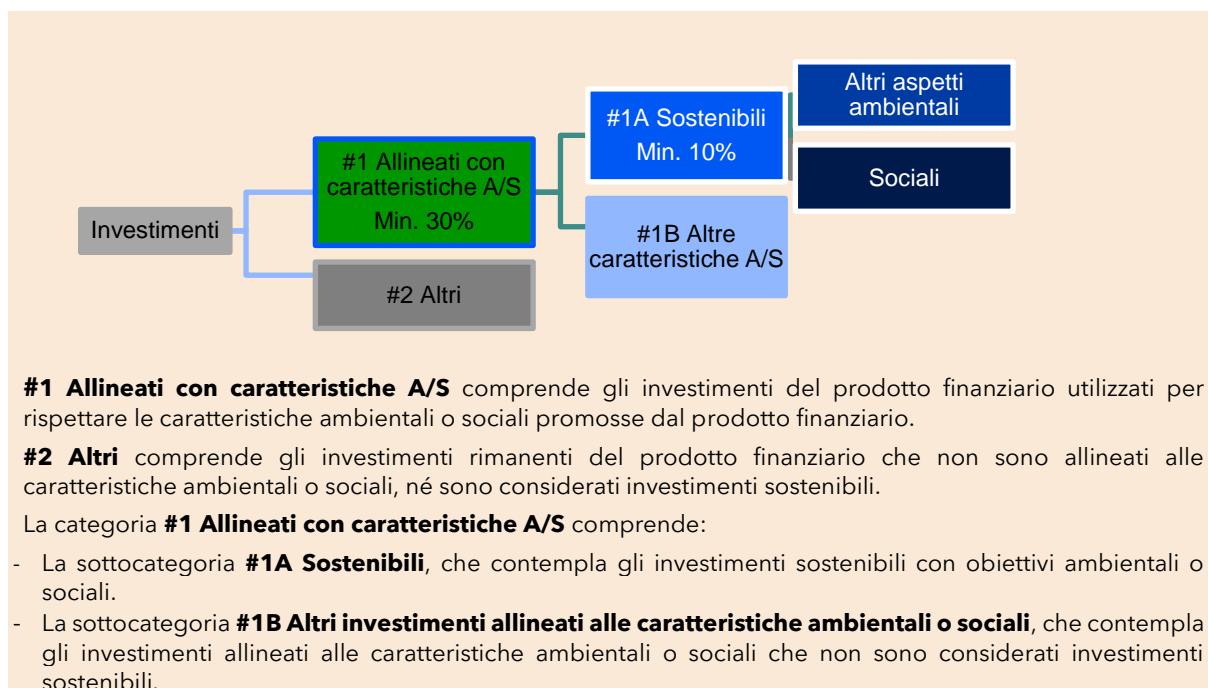
Il Prodotto finanziario intende destinare il 30% dei suoi investimenti qualificati a caratteristiche ambientali o sociali e il 10% del totale sarà costituito da investimenti sostenibili (ai sensi dell'articolo 2.17 di Regolamento SFDR), senza una percentuale minima di investimenti allineati alla tassonomia europea.

### **In che modo l'utilizzo di strumenti derivati rispetta le caratteristiche ambientali o sociali promosse dal prodotto finanziario?**

Il Prodotto finanziario non utilizza prodotti derivati per ottenere le caratteristiche ambientali o sociali che promuove.



L'allocazione degli attivi descrive la quota di investimenti in attivi specifici.



Per conformarsi alla tassonomia dell'UE, i criteri per il **gas fossile** comprendono limitazioni delle emissioni e il passaggio all'energia da fonti rinnovabili o ai combustibili a basse emissioni di carbonio entro la fine del 2035. Per l'**energia nucleare** i criteri comprendono norme complete in materia di sicurezza e gestione dei rifiuti.

Le **attività abilitanti** consentono direttamente ad altre attività di apportare un contributo sostanziale a un obiettivo ambientale.

Le **attività di transizione** sono attività per le quali non sono ancora disponibili alternative a basse emissioni di carbonio e che presentano, tra gli altri, livelli di emissione di gas a effetto serra corrispondenti alla migliore prestazione.



### **In quale misura minima gli investimenti sostenibili con un obiettivo ambientale sono allineati alla tassonomia dell'UE?**

Il prodotto non ha fissato una soglia minima di investimento per gli investimenti sostenibili secondo la tassonomia UE.

*Il prodotto finanziario investe in attività connesse al gas fossile e/o all'energia nucleare che sono conformi alla tassonomia dell'UE<sup>5</sup>?*

☐ **Sì**

☐ Gas fossile

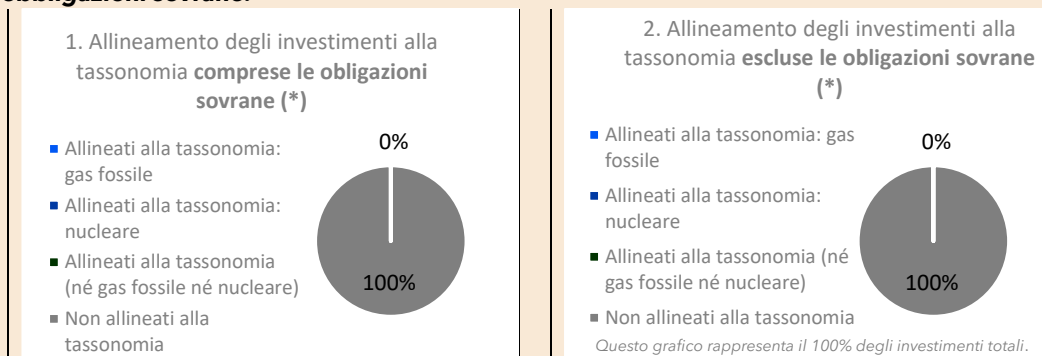
☐ Energia nucleare

☒ **No**

<sup>5</sup> La attività connesse al gas fossile e/o all'energia nucleare sono conformi alla tassonomia dell'EU solo se contribuiscono all'azione di contenimento dei cambiamenti climatici («mitigazione dei cambiamenti climatici») e non arrecano un danno significativo a nessuno degli obiettivi della tassonomia dell'EU - cfr. nota esplicativa sul margine sinistro. I criteri completi riguardanti le attività economiche connesse al gas fossile e all'energia nucleare che sono conformi alla tassonomia dell'UE sono stabili nel regolamento delegato (UE) 2022/1214 della Commissione.



**I due grafici che seguono mostrano in verde la percentuale minima di investimenti allineati alla tassonomia dell'UE. Poiché non esiste una metodologia adeguata a determinare l'allineamento delle obbligazioni sovrane\* alla tassonomia, il primo grafico mostra l'allineamento alla tassonomia in relazione a tutti gli investimenti del prodotto finanziario comprese le obbligazioni sovrane, mentre il secondo grafico mostra l'allineamento alla tassonomia solo in relazione agli investimenti del prodotto finanziario diversi dalle obbligazioni sovrane.**



\* Ai fini dei grafici di cui sopra, per «obbligazioni sovrane» si intendono tutte le esposizioni sovrane.

### Qual è la quota minima di investimenti in attività transitorie e abilitanti?

Poiché il prodotto non ha stabilito un minimo di investimenti sostenibili secondo la tassonomia UE, la percentuale minima di investimenti in attività transitorie e abilitanti secondo la tassonomia UE è dello 0%.

### Qual è la quota minima di investimenti sostenibili con un obiettivo ambientale che non sono allineati alla tassonomia dell'UE?

Il prodotto non ha stabilito una percentuale minima di investimenti con un obiettivo ambientale.

### Qual è la quota minima di investimenti socialmente sostenibili?

Il prodotto non ha stabilito una percentuale minima di investimenti socialmente sostenibili.

### Quali investimenti sono compresi nella categoria «#2 Altri», qual è il loro scopo? Esistono garanzie minime di salvaguardia ambientale o sociale?

La categoria «#2 Altri» comprende attività a liquidità (ed equivalenti) e da attività d'investimento indirette che non promuovono caratteristiche ambientali né hanno un obiettivo d'investimento sostenibile. Il «#2 Altri» non può superare il 70% del prodotto. Questi investimenti non devono compromettere le caratteristiche ambientali o sociali promosse dal prodotto.

### È designato un indice specifico come indice di riferimento per determinare se questo prodotto finanziario è allineato alle caratteristiche ambientali e/o sociali che promuove?

Non vengono utilizzati indici di riferimento al fine di misurare il raggiungimento di ciascuna caratteristica ambientale e/o sociale promossa dal Fondo.

Gli investimenti sostenibili con un obiettivo ambientale che non tengono conto dei criteri per le attività economiche ecosostenibili conformemente alla tassonomia dell'UE.

Gli indici di riferimento sono indici atti a misurare se il prodotto finanziario rispetti le caratteristiche ambientali o sociali che promuove.



- ***In che modo l'indice di riferimento è costantemente allineato a ciascuna delle caratteristiche ambientali o sociali promosse dal prodotto finanziario?***  
Non è previsto l'utilizzo di un indice di riferimento.
- ***In che modo è garantito l'allineamento su base continuativa della strategia di investimento con la metodologia dell'indice?***  
Non è previsto l'utilizzo di un indice di riferimento.
- ***Per quali aspetti l'indice designato differisce da un indice generale di mercato pertinente?***  
Non è previsto l'utilizzo di un indice di riferimento.
- ***Dov'è reperibile la metodologia applicata per il calcolo dell'indice designato?***  
Non è previsto l'utilizzo di un indice di riferimento.



**Dove è possibile reperire online informazioni più specificamente mirate al prodotto?**

**Maggiore informazione specifiche sul prodotto sono reperibili sul sito web:**

<https://www.medvidapartners.it/risorse-utili/documentazione-contrattuale/>